FESTOOL

MAGAZIN.

#8

DIE AUSGABE FÜR SCHREINER UND ZIMMERLEUTE.

WINTER
2026



LANG LEBE DEIN WERKZEUG!

HOLZBAU MIT HERZ IM HARZ
FESTOOL WERKZEUGE IM ROBUSTEN EINSATZ.

EDITORIAL

Liebe Leserinnen und Leser,

exzellente Ergebnisse, ein Werkzeugleben lang – damit euer Werkzeug auch nach Jahren oder gar Jahrzehnten noch das tut, was es soll: nämlich präzise und zuverlässig seine und damit eure Arbeit verrichten. Das war schon immer unser Anspruch und ist es bis heute. Selbst altgediente Festool Werkzeuge bekommen inzwischen als **Refurbished-Produkte** von uns ein zweites Leben geschenkt.

Damit euch unsere Werkzeuge möglichst lange verlässlich begleiten, müssen unsere **Neuprodukte** härtesten Belastungstests standhalten, bevor sie überhaupt auf den Markt kommen. Zum Beispiel unsere neue **Akku-Pendelstichsäge PSC 500,** die der Zimmerer Carsten Bosse schon mal für uns getestet hat. Auf seiner Baustelle kommt auch die neue **Akku-Säbelsäge ERSC 18** zum Einsatz, die wirklich eine Menge aushalten muss. Mit dem ebenfalls neuen **Akku-Kombihammer KHC-S 18** hat unser KHC 18 einen kleinen Bruder bekommen, der sich bei kleineren und mittleren Bohr- und Meißelarbeiten als zuverlässiger Allrounder auszeichnet.

Weil es aber im Holzbau keineswegs nur robust, sondern auch präzise zugeht, haben besonders clevere Köpfe einen **Multifunktionsanschlag** ausgetüftelt, der die Arbeit mit der **Kapp-Zugsäge KAPEX KS 120** noch einfacher, präziser und sicherer macht. All das und mehr findet ihr in unserem Magazin. Lasst euch inspirieren!

Euer



Jens Graner
Geschäftsführer Festool Vertrieb

INHALT #8

04
Focus
LANG LEBE DEIN WERKZEUG!
Warum unsere Werkzeuge auch nach Jahren noch verlässlich ihren Job machen.

12
Projects & Work
HARZER HOLZ
Der Zimmerer Carsten Bosse findet bei der Altbausanierung immer eine Lösung.

22
Accessories
MEHR EXTRA-KLASSE
Ein neuer Multifunktionsanschlag für die Kapp-Zugsäge KAPEX KS 120.

26
Tools
HELL – HELLER – HYBRID
Der neue SYSLITE DUO-H macht die Nacht zum Tag. Mit Akku oder Kabel.

28
Favorites
FESTOOL SPOTLIGHTS
Experten stellen euch ihre Favoriten und einige Neuheiten vor.

34
Tools
TOP JOB
Mit unseren Akku-Schraubern und -Bohrern bewältigt ihr jede Aufgabe.

40
Inspiration
ANGSTFREI SCHLEIFEN
Wie man mit dem ROTEX einem Weißen Hai die Finne poliert.

42
Know-how
CUT
Wie ihr Dämmstoffe einfach, effizient und materialgerecht zuschneidet.

48
Tools
EINE FÜR ALLES
Mit der Oberfräse OF 1400 erzielt ihr in jeder Situation exzellente Ergebnisse.

52
Look Inside
UNSER SERVICE TEAM
Die Experten vom Service sind immer da, wenn sie gebraucht werden. Für euch.

58
Tool Tip
ERSTE-HILFE-SYSTAINER
Immer dabei, wenn's zählt: das Erste-Hilfe-Set im Systainerformat.

59
Impressum









LANG LEBE DEIN WERKZEUG!

Worauf es bei gutem Werkzeug ankommt? Dass ihr damit beste Ergebnisse erzielt und die Arbeit leicht von der Hand geht. Vom ersten bis zum letzten Tag – und darüber hinaus.

Text: **Ralf Christofori**
Fotografie: **Sven Cichowicz, Torben Jäger, Annette Kuhls, Frida Ström, Martin Wagenhan**




Festool
FOREVER
FESTOOL
HK 85 EB



1

TONNE STAUB
Extreme Bedingungen in der Staubkammer: Hier werden unsere Werkzeuge bis zu 1 Tonne Staub unterschiedlicher Materialität und Staubklassen ausgesetzt.

Festool APPROVED

Gemacht für ein langes Arbeitsleben.

Was eure Werkzeuge im Einsatz erleben oder aushalten müssen, wisst ihr selbst am besten. Wir sorgen dafür, dass ihr euch immer hundertprozentig auf sie verlassen könnt.

Lange Arbeitstage, Zeitdruck und herausfordernde Jobs, die man nicht einfach so mit links macht. Dazu Staub, Regen, Minusgrade. Und trotzdem muss alles wie geschmiert laufen. Dafür braucht es nicht nur Handwerker, die hart im Nehmen sind, sondern auch robuste und zuverlässige Werkzeuge.

Genau das stellen wir in aufwändigen Test- und Versuchsreihen sicher. Und zwar nicht unter Laborbedingungen, sondern so real, wie es bei euch im Alltag eben zugeht – oder sogar noch härter. In der Staubkammer werden Schleifmaschinen unter geradezu unmenschlichen Bedingungen eingestaubt. Bei der Fallprüfung fällt ein Akku aus mehr als zwei Metern Höhe auf einen harten Metallboden. Wir sägen auch mal mit einer Kappsäge einen Betonblock, was kein Mensch ernsthaft tun würde. Kurz: Im Versuch müssen unsere Maschinen sogar mehr aushalten als später bei euch im Einsatz.

Nah an der Realität heißt für uns auch, dass wir bei jeder Produktentwicklung ausgewählte Kunden direkt einbeziehen. Sie kennen den Alltag. Und sie können ganz genau beurteilen, ob eine Maschine wirklich dazu beiträgt, dass bei euch selbst unter herausfordernden Bedingungen alles läuft wie geschmiert.



MADE FOR HARD WORK

100

HÄRTE-„FÄLLE“
Der Akku-Schleifer fällt vom Gerüst und prallt auf dem Boden hart auf? Passiert schon mal. Muss aber weitergehen. Wie oft der Schleifer das aushält, wird bei uns in einer realitätsnahen Fallprüfung getestet. Die Maschine fällt bis zu 100-mal aus verschiedenen Richtungen aus einer Fallhöhe von bis zu 210 cm.

5000

SCHWELLEN OHNE BRUCH
Unsere rollbaren Sauger müssen auf der Rüttelstrecke über 5000 Schwellen bis zu 2 cm Höhe bewältigen – und zwar nicht etwa leer, sondern mit 20 Kilogramm Staub befüllt.



5000

STUNDEN PRÄZISIONSTEST
Bei einer Kappsäge muss der Doppellinien-Laser nach 5000 Arbeitsstunden immer noch an derselben Stelle stehen.

Wir testen unsere Werkzeuge so real, wie es bei euch im Alltag zugeht – oder sogar noch härter.



150

TESTKUNDEN WELTWEIT
Bei uns testen die Besten: Nämlich ihr! Mehr als 150 akkreditierte Testkunden im internationalen Umfeld werden während der Produktentwicklung bis zur Marktreife einbezogen. Denn nur wenn sich ein neues Werkzeug im Alltag der Handwerker bewährt, ist es gut genug.



Zuverlässig bis zum letzten Tag.

Ihr feiert eure Werkzeuge, wenn sie auch nach Jahren noch verlässlich ihren Job machen? Wir auch!



„Den ROTEX und den Deltaschleifer habe ich von meinem Vater geerbt. Sie werden also schon in zweiter Generation genutzt und verrichten nach wie vor zuverlässig ihre Arbeit!“
Saskia van den Berghe, Gent, Belgien

„Mein erstes Festool-Gerät war ein Akku-Bohrschrauber, den ich aber nicht mehr habe. Diese Stichsäge PS-1 E scheint jedoch unverwüstlich zu sein und wird, wie man sieht, immer noch aktiv genutzt. Der Stahlkoffer ist original. Qualität zahlt sich aus.“
H. Merijn Brand, Huizen, Niederlande

YOUNGTIMER



#festoolme

Folge uns auf Instagram.

instagram.com/festool_de_at_ch





OLDTIMER



I ♥ MY FESTOOL

„Der Festo Vorschubapparat steht bei uns in der Werkstatt in Aachen. Wie alt das Gerät genau ist, kann ich leider nicht sagen. Nach Bauart und Ausführung dürfte er jedoch bereits mehrere Jahrzehnte alt sein und vermutlich aus den 1960er- oder 1970er-Jahren stammen. Mich hat immer wieder beeindruckt, wie robust der Vorschubapparat ist. Er ist ein echtes Arbeitstier, das trotz seines Alters bis heute zuverlässig seinen Dienst verrichtet.“

Anton Marliani, Holz Konkret, Aachen, Deutschland

Beste Pflege für euer Werkzeug.

Unser Service sorgt zuverlässig dafür, dass euer Werkzeug auch im vorgerückten Alter noch ziemlich jung daherkommt und ihr euch lange auf das konzentrieren könnt, worauf es ankommt: eure Arbeit!

Ob Reparaturauftrag, Garantiefall oder Ersatzteilverfügbarkeit, bei uns könnt ihr euch auf einen direkten und umfassenden Service verlassen. Wann und wo auch immer ihr uns braucht. Dafür sorgt unser internationales Service-Team höchstpersönlich (siehe S. 52).

Festool SERVICE





Länger leben mit Festool Refurbishment.

Wir schenken eurem gebrauchten Werkzeug als Refurbished-Produkt ein zweites Leben. Ihr nutzt den Wert des Alten für etwas Neues.

Tim Büttner und José Antonio Ferreira sind die treibenden Kräfte hinter dem Programm „Festool Refurbishment". Ein Gespräch mit den Experten.

FM: Was ist Festool Refurbishment und seit wann gibt es diesen Service?

TB: Wir sind letztes Jahr im Oktober gestartet. Das Programm zielt darauf ab, aktiv gebrauchte Werkzeuge von Kunden gegen einen Gutschein zurückzukaufen, um diese dann wieder aufzubereiten und als aufgewertete, generalüberholte, Refurbished-Produkte weiterzuverkaufen.

FM: Welche Anreize schafft Festool Refurbishment für die Kunden?

TB: Es gibt zum einen Kunden, denen wir vermitteln: „Hey, deine alte Maschine ist noch was wert, du kannst sie uns zurückgeben, um dann auf eine neue Maschine zu gehen." Und dann gibt es Kunden, die ein Werkzeug kaufen wollen, aber nicht unbedingt die neueste Generation. Für beide Seiten ist das ein finanzieller Anreiz und zudem nachhaltig. Denn nachhaltig heißt: Je länger so ein Gerät lebt und genutzt wird, desto besser.

FM: Und wie funktioniert das?

JAF: Die Kunden finden bei uns auf der Website ein Formular und werden anhand von drei Fragen durchgeleitet. Aus diesen Angaben ermitteln wir einen ersten Preisvorschlag. Wenn der Kunde zufrieden damit ist, kann er seine Maschine einschicken. Wir überprüfen im Service die Maschine und stellen sicher, dass alle Angaben passen. Das funktioniert in der Regel sehr gut. Dann bekommt der Kunde direkt einen Gutschein-Code zugeschickt, den er bei allen deutschen Festool Händlern einlösen kann.

FM: Welche Erfahrungen habt ihr bisher gemacht?

JAF: Die Geräte, die wir reinbekommen, sind in der Regel gut bis sehr gut. Ich habe die Erfahrung gemacht, dass die Kunden ihre eingeschickten Werkzeuge sehr realistisch bewerten. Klar kann die Maschine auch gebraucht aussehen, das ist vollkommen okay! Was wir immer zu 100 Prozent sicherstellen, ist, dass die Maschine optimal funktioniert. Auch bei einer refurbished Festool Maschine soll der Kunde vom ersten Augenblick an sagen können: Wow, die läuft ja tadellos!

FM: Was sollten interessierte Kunden beachten? Und was ist von eurer Seite aus noch geplant?

TB: Aktuell nehmen wir alle Tauchsägen und Oberfräsen bis zu einem Alter von 10 Jahren an, egal ob kabelgebundene oder Akku-Werkzeuge. Wichtig in diesem Zusammenhang: Akkus nehmen wir nicht an – schickt uns bitte nur die Maschine ein. Das Festool Refurbishment Programm haben wir zunächst für Deutschland aufgesetzt, es soll aber sukzessive ausgebaut und auf weitere Länder ausgeweitet werden. Grundsätzlich habe ich den Eindruck, dass das Bewusstsein für den Wert einer gebrauchten Maschine auch bei den Kunden in Zukunft noch wachsen wird.

„Je länger so ein Gerät lebt und genutzt wird, desto besser."

Tim Büttner

↓ **Service-Mitarbeiter José Antonio Ferreira (links) und Tim Büttner, Projektleiter Festool Refurbishment im Marketing.**





Festool Werkzeuge sind bekannt dafür, dass sie lange leben. Gleichzeitig kommen ständig neue, bessere oder akkubetriebene Werkzeuge auf den Markt. Für Kunden ist das ein Dilemma: Sie wollen ihre „alten Maschinen“ nicht einfach in den Ruhestand schicken und trotzdem ihren Maschinenpark auf dem neuesten Stand halten. Für solche Fälle gibt es eine Lösung: Festool Refurbishment. Da werden gebrauchte Werkzeuge von Kunden gegen einen Gutschein von Festool in Zahlung genommen, im Service rundum wieder aufbereitet und als generalüberholte, Refurbished-Produkte weiterverkauft.

Davon profitieren letztlich beide Seiten: Der Verkäufer, der den Wert seiner alten Maschine für den Kauf eines neuen Werkzeugs einsetzen kann. Und der Käufer, der sich für die Anschaffung des tadellos funktionierenden Refurbished-Produkts entscheidet. Das ist nicht nur nachhaltig und kostengünstig, sondern auch eine sichere Sache: Denn auf die Refurbished-Maschinen gibt es sogar 12 Monate Garantie.

Festool Refurbishment wurde im Oktober 2025 als Pilotprojekt in Deutschland eingeführt. Eine Ausweitung in weitere Länder ist zukünftig geplant. Aktuell werden nur Tauchsägen und Oberfräsen bis zu einem Alter von 10 Jahren angenommen. Weitere Produktkategorien sind jedoch zukünftig geplant.



SO FUNKTIONIERT’S
Nachhaltig handeln.
Gutschein erhalten. Profitieren.

1.
WIE VIEL IST DEIN WERKZEUG WERT?
Du gibst online alle Informationen zu deinem gebrauchten Werkzeug ein und erhältst ein Angebot mit aktuellem Geldwert.

2.
VERSAND DEINES WERKZEUGS
Hast du dich dafür entschieden, dein Werkzeug zu verkaufen, schicken wir dir ein portofreies Versandlabel zu.

3.
GUTSCHEIN FÜR EIN NEUES WERKZEUG
Du erhältst einen Gutschein für ein neues Festool Werkzeug und kannst ihn bei einem Händler deiner Wahl einlösen.

4.
ZWEITES LEBEN FÜR DEIN WERKZEUG
Dein Werkzeug wird nun von unserem Reparatur-Team generalüberholt und bekommt über Refurbed.de ein zweites Leben.

Mit deinem alten Festool Werkzeug in ein neues investieren?
Willkommen bei Festool Refurbishment.

HARZER HOLZ



Seit über 25 Jahren saniert Carsten Bosse mit seinem Team Altbauten. Im Harz, wo er zu Hause ist, vor allem Fachwerkhäuser. „Da bist du vor keiner Überraschung sicher“, sagt der Zimmerermeister. Mit den richtigen Werkzeugen findet er trotzdem immer eine Lösung.

Text: **Ralf Christofori** | Fotografie: **Sven Cichowicz**



DARDESHEIM
51° 58‘ N | 10° 49‘ E



„Die kleine Akku-Säbelsäge liegt richtig gut in der Hand, ist leicht und sehr gut einhändig beherrschbar.“

Carsten Bosse

Seit 7 Uhr morgens ist Carsten Bosse mit seinem Team auf der Baustelle. Gestern hatte es noch wie aus Kübeln geschüttet. Heute schenkt die aufgehende Sonne den Jungs eine extragroße Pulle Motivation ein. An dem Wohnhaus im Ortszentrum von Dardesheim, in der Mitte Deutschlands, hat die Wetterseite der getünchten Holzfassade über Jahrzehnte schwer gelitten. Wie stark verwittert das Fachwerk ist, das darunter zum Vorschein kommt, wird erst nach und nach sichtbar. Bauherr Frank Schubert trägt es mit Fassung. Schließlich hatte Carsten Bosse ihn schon darauf vorbereitet, dass man bei Holzfassaden mit allem rechnen muss. Der Zimmerermeister spricht aus Erfahrung. Und der Bauherr vertraut ihm: „Der Carsten weiß sehr gut, was er tut und was zu tun ist. Deshalb habe ich ihn ja auch beauftragt."

Sorgfalt beim Abbruch und Aufbau

„Bei einer Fachwerksanierung muss man behutsam und bedacht vorgehen, damit sich keine Fehler einschleichen, die man hinterher vielleicht bereut", sagt Carsten. Und genau das tut er. Mit der Akku-Einhand-Säbelsäge ERSC 18 setzt Carsten einen horizontalen Schnitt über die gesamte Fassadenbreite. Mit einer Hand sägt er, mit der anderen nimmt er das abgesägte Holz ab. Dass der Zimmerer auf dem Gerüst kein Kabel hinterherziehen muss, weiß er sehr zu schätzen. So kann er sich voll auf seine Arbeit konzentrieren: „Auch wenn man das bei einer Fachwerksanierung wahrscheinlich nicht vermutet – auch wir arbeiten mitunter auf Millimeter genau." Mit der kleinen Säbelsäge schafft er das sogar einhändig.

← Säbelsäge und -blatt müssen einiges aushalten, wenn unter dem Holz unerwartet hartes Material oder eine Schraube im Weg ist.

↓ Conor Menzel und Benny Mai, Mitarbeiter von Carsten Bosse, prüfen den Zustand des Fachwerks, um gegebenenfalls das alte Holz zu ersetzen.



Die kompakte und robuste Akku-Einhand-Säbelsäge für schnelle Schnitte.

15

TABLESS
TBX



ERSC
18

DIE NEUE AKKU EINHAND-SÄBELSÄGE

- **Kompakt, aber kraftvoll.** Die Einhand-Säbelsäge ist kompakt und kraftvoll, also wie gemacht für euren Baustellen-Alltag – mit einer robusten Qualität, auf die ihr euch verlassen könnt.
- **Leicht geführt, schnell geschnitten.** Die ERSC 18 könnt ihr sicher mit einer Hand führen – für schnelle Schnitte selbst an schwer zugänglichen Stellen.
- **Vielseitig und materialgerecht arbeiten.** Egal ob Holz, Metall oder harte Materialien – für unterschiedlichste Schnitte gibt es das passende Sägeblatt. Das macht die ERSC 18 enorm vielseitig.

„Gutes Werkzeug ist die halbe Miete für gute Arbeit. Und Festool hilft uns gewaltig dabei.“

Carsten Bosse

Höchste Ansprüche an die Arbeit und die Werkzeuge
Carstens Qualitätsansprüche bei der Arbeit und im Ergebnis sind hoch. Dieselbe Qualität erwarte er auch von seinen Werkzeugen, betont er und ergänzt: „Es macht einfach auch mehr Spaß, mit vernünftigem Werkzeug zu arbeiten.“ Das sieht Conor Menzel genauso. Er ist der Jüngste im Team, sein Chef hat ihn selbst ausgebildet. Wenn man ihm dabei zuschaut, wie souverän und sorgfältig er die ausgemauerten Gefache rausmeißelt, könnte man meinen, er hätte nie etwas anderes getan. Den KHC-S 18 mit dem Meißel setzt er exakt neben den Balken an und arbeitet sich zügig voran. Von dem kleinen Akku-Kombihammer ist er begeistert: „Einfach schön, klein, handlich – perfekt für sowas!“

→ **Mit dem Akku-Kombihammer kann Conor Menzel auf dem Gerüst besonders flexibel arbeiten.**

KHC-S 18

DER NEUE KOMPAKTE AKKU-KOMBIHAMMER

- **Maximal flexibel bei der Montage.** Der KHC-S 18 ist der perfekte Kombihammer für die Montage. Er ist leicht, liegt angenehm in der Hand und ist sofort griffbereit – immer dann, wenn ihr ihn braucht.
- **Kraftvoll und kraftsparend im Einsatz.** Der Akku-Kombihammer sorgt mit 1,7 Joule Schlagenergie für zuverlässige Leistung beim Hammerbohren, Meißeln und Bohren ohne Schlag.







↑ **Die stabile Sägeblattführung der neuen Pendelstichsäge sorgt dafür, dass beim Zusägen von Sparrenköpfen die Rundung präzise gelingt.**

Nachdem die Ständer, Streben und Riegel des Fachwerks sorgsam freigelegt sind, wird offensichtlich: Einige Balken müssen teilweise oder komplett ersetzt werden. Hier kommt es auf die Millimeterarbeit an, die Carsten vorhin gemeint hat. Denn das neue Holz muss perfekt eingepasst werden. Das Douglasien-Holz, darauf legt der Chef Wert, stammt aus dem nahegelegenen Harzer Wald. Der Zuschnitt erfolgt im eigenen Sägewerk, das bereits seit Generationen in Betrieb ist. Sein dienstältester Mitarbeiter Kai Feyerabend bereitet dort die Balken vor, die hier auf der Baustelle verbaut werden.

Präzise durchziehen beim Zuschnitt

Für den präzisen Zuschnitt der massiven Vierkanthölzer testet Carsten Bosse zusammen mit Benny Mai die neue Akku-Pendelstichsäge von Festool. Dass die PSC 500 mit dem Tabless Akku TBX 4 selbst bei Materialstärken bis 120 mm richtig gut durchzieht, beeindruckt die beiden. Und vor allem: dass die Schnittflächen im Ergebnis nicht nur sauber, sondern gleichmäßig und präzise ausfallen – auf der Geraden genauso wie in der Kurve.

„Viele Hersteller versprechen ja, dass ihre Stichsägen auch bei großen Querschnitten sauber winklig schneiden – aber die macht es wirklich!“

Carsten Bosse







TABLESS
TBX

PSC 500

Für alle Schnitte, bei denen Präzision und Durchzug gefragt sind.

DIE NEUE AKKU-PENDELSTICHSÄGE

- **Zuverlässig präzise.** Durch die weiterentwickelte Sägeblattführung setzt die PSC 500 Maßstäbe in Sachen Präzision und sorgt für beste Schnittergebnisse.
- **Vielseitig einsetzbar.** Ob Massivholz oder Plattenmaterial, Kurven- oder Winkelschnitte – mit einer Schnitttiefe von bis zu 120 mm und cleverem Zubehör meistert ihr jede Herausforderung.
- **Kraftvoll durch jedes Material.** Selbst bei großen Querschnitten in Massivholz könnt ihr mit der PSC 500 problemlos durchziehen – ohne Kompromisse bei der Schnittqualität.



↑ **Für das Team ist die Arbeit mit Akku-Werkzeugen eine echte Bereicherung – nicht nur auf der Baustelle.**

→ **V. l. n. r.: Carsten Bosse mit seinen Mitarbeitern Conor Menzel und Benny Mai. Nicht im Bild (sondern im Sägewerk) ist der dienstälteste Mitarbeiter Kai Feyerabend.**

↓ **Am Ende ist das Fachwerk stabilisiert, die Holzfassade an der Wetterseite für die nächsten Jahrzehnte optimal gerüstet.**



„Ein gut funktionierendes Team ist am wichtigsten, und dass man Leidenschaft für seinen Job mitbringt. Denn nur, was man gerne macht, macht man gut."

Carsten Bosse

So wie dieses Projekt sind auch die Jungs von Carsten Bosses Zimmerei aus besonderem Holz geschnitzt: aus Harzer Holz, könnte man sagen. Der hohe Anspruch, den der Chef an sich und sein Team, aber auch an seine Werkzeuge stellt, schlägt sich unmittelbar in guter Arbeit nieder. Für Carsten Bosse gehört das zusammen: „Ein Team, das sich durch hohe Qualitätsansprüche genauso gerne motivieren lässt wie ich. Ein vernünftiges Arbeitsklima, ohne das die Baustelle nicht funktionieren würde. Und hervorragendes Werkzeug, mit dem die Arbeit Spaß macht."

Genügend Motivation für mehr

Weit sind sie gekommen, an diesem Arbeitstag. „Das erste Stück ist geschafft. Und mit Festool schaffen wir auch den Rest", freut sich Carsten. Gemeinsam mit seinen Jungs bereitet er die Baustelle für den nächsten Tag vor. Sobald das Fachwerk instandgesetzt ist, wird ein bodentiefes Fenster eingebaut. Am Ende bekommt die Wetterseite des Wohnhauses wieder eine neue Holzfassade. Und vielleicht sind irgendwann ja auch noch die anderen drei Seiten dran.

Mehr Geschichten über außergewöhnliche Handwerker und deren Projekte findet ihr in unserem Blog: **festool.de/blog/work** | **festool.at/blog/work**

ZIMMEREI CARSTEN BOSSE

Die Zimmerei Bosse in Dardesheim wird seit 2000 von Carsten Bosse geführt und beschäftigt drei Mitarbeiter. Die ursprüngliche Zimmerei mit angegliedertem Sägewerk wurde 1889 vom Onkel seines Großvaters gegründet. Der Großvater führte den Betrieb bis nach dem Zweiten Weltkrieg weiter. Im Zuge der Gründung der DDR wurde die Zimmerei verstaatlicht und nach der Wiedervereinigung an die Familie zurückgeführt.



MEHR EXTRA-KLASSE

Die Kapp-Zugsäge KAPEX KS 120 ist eine Klasse für sich. Der speziell für die KS 120 entwickelte Multifunktionsanschlag eröffnet euch beim präzisen und sicheren Materialzuschnitt noch mehr Möglichkeiten. Ein Upgrade der Extra-Klasse.

Text: **Ralf Christofori** | Fotografie: **Stefan Hohloch, Torben Jäger**

Ein stabiler und gleichzeitig leichter Tisch aus hochwertigem Magnesiumdruckguss mit integriertem Drehteller. Zweifach kugelgelagerte Doppelsäulenführung, die den Schlitten präzise auf Kurs hält. Eine millimetergenaue Feinjustierung des Sägewinkels, dazu der Doppellinienlaser zur exakten Markierung des Sägeschnittes. Das sind die Zutaten für einen optimalen Materialzuschnitt bis 120 mm Schnitttiefe. Unsere Kapp-Zugsäge KAPEX KS 120 hat und kann all das. Mehr braucht es nicht? Dachten wir auch. Bis wir auf die Idee kamen, einen Multifunktionsanschlag auszutüfteln, der die Arbeit mit der KS 120 noch einfacher, präziser und sicherer macht.

Beim KS 120 Multifunktionsanschlag sorgen viele clevere Details dafür, dass ihr mit der KAPEX noch mehr Möglichkeiten habt. Die Niederhaltefunktion fixiert euer Werkstück, um Materialrückschläge zu vermeiden – ganz ohne zeitaufwändiges Klemmen. Verschiebbare Splitterschutzleisten sorgen für ausrissarme Schnitte und sicheres Sägen selbst kleinster Abschnitte. Das höhenverstellbare Alu-Profil ermöglicht ein einfaches Positionieren von Kranz- und Stuckprofilen in Wandlage für schnelle und präzise Zuschnitte. Zudem dient das verschiebbare Aluprofil als Längenanschlag für Wiederholschnitte auf Maß – für professionelle Ergebnisse bei jedem Schnitt.



Der speziell für die KAPEX KS 120 entwickelte Multifunktionsanschlag löst viele Herausforderungen rund um das Arbeiten mit der Kapp-Zugsäge.

EIN ANSCHLAG MEHR MÖGLICHKEITEN

Der KS 120 Multifunktionsanschlag AS-KS 120-R/L ist der perfekte Problemlöser bei vielen Anwendungen mit eurer Kapp-Zugsäge.



Für Kranz- und Stuckprofile. Mit dem integrierten Crown-Molding-Stop gelingt der Zuschnitt von Kranz- und Stuckprofilen mühelos. Das höhenverstellbare Aluminium-Profil ist schnell eingestellt und ermöglicht ein einfaches Positionieren von Kranz- und Stuckprofilen in Wandlage, für schnelle und präzise Zuschnitte.



Ideal für kleine Abschnitte. Der Splitterschutz mit „Zero Clearance"-Funktion ermöglicht eine sichere Materialabstützung direkt am Sägeblatt. So lassen sich auch sehr kleine Abschnitte sicher und exakt ablängen. Die Abstützung ermöglicht zudem ausrissfreie Schnitte an der Austrittsseite des Sägeblatts und bietet eine zusätzliche Anrissmarkierung.



Für schmale Werkstücke. Das Anschlagprofil dient als Niederhalter, hält das Werkstück sicher in Position und verhindert Materialrückschläge. Das Material lässt sich dabei leicht am Anriss ausrichten und kann direkt gesägt werden – ganz ohne zeitaufwendige Fixierung mit einer Werkstückklemme.



Für Wiederholschnitte auf Maß. Das Aluprofil kann für wiederholgenaue Schnitte auf Maß direkt als Längenanschlag genutzt werden. Mit dem zusätzlichen Anschlagreiter MFT/3-AR (Zubehör) lassen sich Werkstücke präzise auf Maß schneiden. Wird der Anschlagreiter nicht genutzt, kann er einfach weggedreht werden.

EIN ANSCHLAG VIELE CLEVERE DETAILS



Einfaches Einstellen
Der Multifunktionsanschlag lässt sich schnell und einfach einrichten. Splitterschutzleiste sowie Kontaktplatte können werkzeuglos mit wenigen Handgriffen angebracht oder – etwa bei Arbeiten in Sonderkappstellung – entfernt werden.

Splitterschutz mit „Zero Clearance"-Funktion
Die Splitterschutzleiste mit „Zero Clearance"-Funktion ermöglicht ausrissarme Schnitte bei Bauteilen mit hoher Anforderung an die Schnittqualität. Der Splitterschutz wird eingesägt, ist flexibel verschiebbar und schnell nachrüstbar (als Verbrauchsmaterial von Festool).

Werkstücke mit Schraubzwinge fixieren
Schraubzwingen können bei Bedarf an zwei Positionen am Multifunktionsanschlag montiert werden. Für noch besseren Halt des Werkstücks beim Arbeiten ohne Niederhalter.

Skala für mehr Präzision
Die Skala an den Kontaktplatten ermöglicht eine beidseitige und präzise Einstellung der Werkstückhöhe.

Schutz vor Materialrückschlag
Die Niederhaltefunktion des KS 120 Multifunktionsanschlags hält das Werkstück sicher in Position und verhindert Materialrückschläge. Ihr könnt das Werkstück dennoch leicht unter dem Anschlag verschieben und exakt auf die Schnittmarkierung ausrichten – ohne dass ihr bei jedem Schnitt klemmen müsst.

Erlebt die Anwendungsvielfalt des neuen KS 120 Multifunktionsanschlags unter **festool.de/@578720** | **festool.at/@578720**

HELL HELLER HYBRID

Unser neuer Hybrid-Baustrahler SYSLITE DUO-H macht die Nacht zum Tag. Mit Akku oder Kabel.



10000

10.000 Lumen schaffen selbst in großen Räumen tageslichtähnliche Verhältnisse – im Akkubetrieb genauso wie mit Kabel.

Der neue SYSLITE DUO-H bringt Licht in jede dunkle Ecke. Der Hybrid-Baustrahler ist immer einsatzbereit, wann und wo auch immer ihr ihn braucht: Ob am Boden oder auf dem Stativ, hängend an einem Seil oder direkt an die Wand geschraubt – der SYSLITE DUO-H passt sich jeder Aufgabe an. Und das Beste: Er lässt sich entweder ganz flexibel im Akkubetrieb nutzen oder für längere Einsätze mit dem mitgelieferten plug it-Kabel. Damit seid ihr komplett unabhängig von örtlichen Gegebenheiten. Und der SYSLITE DUO-H kann noch mehr: Mit der Festool App steuert ihr euren Baustrahler ganz smart. Ihr könnt ihn über das Smartphone ein- und ausschalten, dimmen oder die Restlaufzeit des Akkupacks prüfen. Sogar mehrere Baustrahler lassen sich in der Gruppenfunktion gleichzeitig steuern.

Mit seinem 180° Streuwinkel leuchtet der Hybrid-Baustrahler euren Arbeitsbereich außergewöhnlich hell und großflächig aus.

180



192

192 LEDs leuchten selbst verwinkelte Bereiche optimal aus. Wenn es nicht ganz so hell sein soll, könnt ihr das Licht stufenlos dimmen.

FESTOOL SPOTLIGHTS

Menschen, die tagtäglich mit Holz arbeiten, müssen sich auf optimale Werkzeuge verlassen können. Wir stellen euch einige Favoriten und Neuheiten vor.

Text: **Melissa Berger** | Fotografie: **Stefan Hohloch, Torben Jäger, Andreas Körner**



„Der neue Handschleifklotz HSK-Duo gehört in jede Schreinerei. Für einen schnellen Handschliff gibt es nichts Besseres."

Frank Jaksch

FRANK JAKSCH
Schreinermeister und
Festool Schulungsreferent



HSK-A 80 x 130

Der Handschleifklotz mit Absaugung.
Der absaugbare Handschleifklotz eignet sich bestens zum Schleifen von Ecken, Kanten und schmalen Flächen. Mit integrierter Staubabsaugung bleibt euer Schleifmittel länger einsatzbereit. Die Absaugleistung lässt sich durch den Bypass ganz einfach an eure Anforderungen anpassen. Dass der HSK-A auch noch ergonomisch in die Hand geformt ist, erleichtert die Handarbeit zusätzlich. Auf jeden Fall arbeitet ihr damit schneller, sauberer und schützt gleichzeitig eure Gesundheit.

HSK-DUO

Der vielseitige Handschleifklotz.
Der neue Handschleifklotz HSK-Duo hat unterschiedliche Schaumhärten und ermöglicht euch präzises Schleifen von Flächen, Rundungen und Profilen – mit der weichen oder harten Seite. Mit dem beidseitigen Klettsystem wechselt ihr das Schleifmittel im Handumdrehen. In Kombination mit dem Granat Net Netzschleifmittel (im Lieferumfang enthalten) wird der Schleifstaub aktiv im Schleifmittel „eingeschlossen". So schleift ihr staubarm auch im Handschliff.

GRANAT PROFILE

Das Softschleifmittel für jedes Profil.
Das Granat PROfile Softschleifmittel wurde speziell für die präzise Bearbeitung von Profilen, Rundungen und Konturen entwickelt. Der weiche Schaumstoffkern aus 13-mm-Polyurethan passt sich perfekt an die Oberfläche eurer Werkstücke an. So entsteht beim Schleifen eine gleichmäßige Druckverteilung, was wiederum ein Durchschleifen oder Riefenbildung effektiv verhindert. Das neue Granat PROfile Softschleifmittel gibt es in allen gängigen Dimensionen.







SK-CT/SYS

Das mobile Sitzkissen.
Wenn es darum geht, die Arbeit oder Pausen so bequem wie möglich zu gestalten, ist das mobile Sitzkissen genau das Richtige. Das Sitzkissen macht euren Sauger oder Systainer im Nu zur komfortablen Sitzgelegenheit und wird per T-LOC sicher mit diesen verbunden. Bei Arbeiten im Knien schont es als robuste und wasserabweisende Unterlage die Gelenke. Fantastisch praktisch und in jeder Lage bequem.



SIMON ILLING
Schreinermeister und
Festool Anwendungsexperte

„Egal ob ihr schleift, bohrt oder sägt – auch bei optimaler Absaugung bleiben feine, unsichtbare Schwebstäube in der Luft. Der SYS-AIR filtert sie einfach weg.“

Simon Illing

SV-AS D50 SWT

Ein Sauger – zwei Maschinen.
Ihr arbeitet gerne mit zwei Werkzeugen im Wechsel und wollt beim Saugen nicht jedes Mal den Schlauch umstecken? Das neue Y-Ventil macht’s möglich! Über den Drehhebel des Umschaltventils lässt sich mit einem Griff von einem Schlauch zum anderen umschalten. Die Gummidichtung des jeweils geschlossenen Umschaltventils ist so dicht, dass die volle Saugkraft erhalten bleibt. Das spart Zeit und sorgt für schnellen, sauberen Arbeitsfortschritt.





SYS-AIR

Der Luftreiniger für Baustelle und Werkstatt.
Der Luftreiniger SYS-AIR filtert kleinste Staubpartikel und andere Schadstoffe aus der Luft, die trotz fachgerechter Absaugung nicht erfasst werden. Dafür sorgt ein leistungsstarkes, zweistufiges Filtersystem. Falls ihr unangenehme Gerüche beseitigen wollt, könnt ihr den Vorfilter ganz einfach durch unseren Aktivkohlefilter (VF-AK-SYS-AIR) austauschen. Dieser filtert flüchtige organische Verbindungen und Gerüche wie Lackdämpfe, Schimmel oder Lösungsmittel.





LS-SYS-AIR

Der Zuluftschlauch für den SYS-AIR.
Für optimale Stauberfassung in schwierigen Raumverhältnissen sorgt unser SYS-AIR in Verbindung mit dem flexiblen, 6 m langen Zuluftschlauch (ø 200 mm). Er wird einfach mit einer Adapterplatte am Luftreiniger befestigt und kann so in eine Staubschutzwand integriert oder auch direkt zur Staubquelle geführt werden.



„Die PSC-E 18 ist kompakt und leicht und sorgt damit für ein perfektes Handling bei jeder Anwendung. Egal wo – egal wann.“

Nadja Körbel



NADJA KÖRBEL
Raumausstatterin, Parkettlegerin
und Festool Anwendungsexpertin



PSC 500 | PSBC 500



Für Profis, die mehr erwarten.
Präzision, Vielseitigkeit und kompromisslose Power – die neuen Akku-Pendelstichsägen PSC 500 und PSBC 500 halten, was sie versprechen. Mit bis zu 120 mm Schnitttiefe und kraftvollem Durchzug selbst bei Massivholz meistern sie jede Herausforderung. Die dreifache Sägeblattführung verspricht dabei genaue, winkelgerechte Schnitte, bei großen Querschnitten genauso wie bei engen Kurven oder Winkelschnitten. (Im Artikel ab Seite 12 erlebt ihr die Akku-Pendelstichsäge in Aktion)

PS 300 | PSB 300

Konstante Leistung, die überzeugt.
Die kabelgebundene Pendelstichsäge PS 300 überzeugt durch konstante Schnittleistung ohne Ladezeiten. Mit schnellem Sägefortschritt und hochwertigen Antriebskomponenten für eine überlegene Lebensdauer erzielt sie jederzeit saubere Ergebnisse. Dank der patentierten Dreifach-Sägeblattführung mit parallel verstellbaren Hartmetallbacken könnt ihr präzise und winkelgerecht arbeiten. Auch Gehrungsschnitte gelingen mit Leichtigkeit.



PSC-E 18

Die einfache Stichsäge für jeden Tag.
Unsere Akku-Pendelstichsäge PSC-E 18 haben wir auf das Wesentliche reduziert: Sie ist schlank, hat einen festen 90°-Tisch und ist mit nur 2,3 kg Gewicht inklusive TBX 4 Akkupack ein echtes Leichtgewicht. Die Bedienung ist denkbar einfach: Damit könnt ihr bei rechtwinkligen und geraden Schnitten bei Materialstärken bis zu 40 mm sofort loslegen.



TOP JOB

Mit unseren Akku-Schraubern und -Bohrern leistet ihr bei jeder Aufgabe einen Top Job: beim Bohren und Meißeln genauso wie beim Schrauben im Akkord oder an schwer erreichbaren Stellen.

Text: **Melissa Berger**
Fotografie: **Torben Jäger, Thomas Baumann**

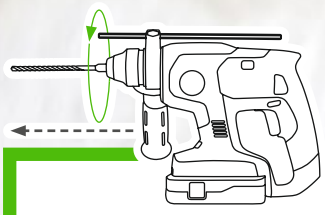

AXIAL & PNEUMATISCH
Der Akku-Kombihammer KHC-S 18, ausgestattet mit pneumatischem Schlagwerk, ist ein zuverlässiger Allrounder für kleinere und mittlere Bohr- und Meißelarbeiten.

Starke Kombi.

Bohren und Meißeln leicht gemacht.

Ihr braucht ein Werkzeug, auf das ihr euch beim Bohren und Meißeln auch in Härtefällen hundertprozentig verlassen könnt? Unsere Akku-Kombihämmer sind genau dafür gemacht. Der KHC 18 ist mit 2,6 J Schlagenergie enorm kraftvoll und sorgt für schnellen Abtrag und Bohrfortschritt (bis ø 26 mm). Brandneu ist der kleinere Bruder: der KHC-S 18. Er ist kompakter, leichter und ideal für Bohrungen mit geringerem Durchmesser (bis ø 18 mm) geeignet. Ob Stein, Mauerwerk oder Beton – das pneumatische Schlagwerk mit 1,7 J Schlagenergie macht den KHC-S 18 zu einem zuverlässigen Allrounder für kleinere und mittlere Bohr- und Meißelarbeiten. Über die praktische SDS-Plus Werkzeugaufnahme könnt ihr in Sekundenschnelle zwischen einer Vielzahl von Einsatzmöglichkeiten wechseln. Mit der praktischen Absaugvorrichtung (Zubehör) reduziert ihr beim Bohren und Meißeln den Staub – und zwar genau da, wo er entsteht.

KHC-S 18

DAS MULTITALENT MIT MEISSELFUNKTION

- **Kompakt, kraftvoll und immer dabei.** Der KHC-S 18 ist der perfekte Kombihammer für die Montage. Er geht leicht zur Hand – wann immer ihr ihn braucht.
- **Vielseitig einsetzbar.** Überzeugt durch zuverlässige Leistung und maximale Flexibilität beim Hammerbohren, Meißeln und Bohren ohne Schlag.

TABLESS TBX

TID 18

DAS LEICHTGEWICHT MIT TANGENTIAL-SCHLAG

- **Maximale Leistung.** Dank dem kraftvollen und äußerst langlebigen EC-TEC-Motor, drei Drehzahlstufen und 180 Nm Drehmoment.
- **Dreht an der Schraube – und nicht am Handgelenk.** Das rückschlagfreie Tangential-Schlagwerk ermöglicht ermüdungsarmes und ausdauerndes Arbeiten.

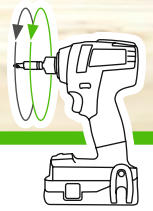

TANGENTIAL
Beim Akku-Schlagschrauber TID 18 wirkt die Kraft des Tangential-Schlagwerks entlang der Drehrichtung. Und zwar rückschlagfrei. Damit kann man kraftsparend und ermüdungsarm arbeiten – bis die Schrauben ausgehen.

Reine Drehfreude.

Kraftsparend und kraftvoll schrauben.

Wenn Schraube für Schraube sitzen muss und man bei der Arbeit so richtig im Flow ist, zeigt der Akku-Schlagschrauber TID 18, wie mühelos sich Serienverschraubungen im Dauerlauf anfühlen können. Und zwar mit einer Kraft und Energie, die scheinbar nicht enden will. Der bürstenlose EC-TEC-Motor liefert 180 Nm Drehmoment. Zudem verfügt der TID 18 über drei Drehzahlstufen für materialgerechtes Arbeiten.

Dass man mit dem TID 18 besonders ermüdungsarm und ausdauernd arbeiten kann, hat vor allem zwei Gründe: Erstens gehört der Akku-Schlagschrauber mit einem Maschinengewicht von nur 960 Gramm zu den Leichtgewichten. Zweitens verfügt er über ein robustes Tangential-Schlagwerk, welches das Drehmoment in Rotationsrichtung unterstützt und dabei euer Handgelenk schont. So könnt ihr kraftvoll und gleichzeitig kraftsparend arbeiten.

Pure Kraft.

Gas geben mit vier Gängen.

Wenn Kraft, Kontrolle und Tempo im Alltag gefordert sind, spielt der TPC 18/4 sein außergewöhnliches Schaltkonzept voll aus: Ausgestattet mit einem 4-Gang-Metallgetriebe, könnt ihr schnell und kontrolliert von jedem Gang direkt in jeden anderen schalten. Ganz gleich, ob in Holz oder Metall: der TPC 18/4 ist mit seinem bürstenlosen EC-TEC-Motor enorm belastbar und sorgt für schnellen Arbeitsfortschritt. Seine herausragende Vielseitigkeit spielt der Schlagbohrschrauber in Kombination mit der cleveren FastFix-Schnittstelle und dem CENTROTEC Werkzeugfutter aus. Damit könnt ihr blitzschnell und werkzeuglos zwischen Bohren, Senken, Schrauben, Winkelbohren und Winkelschrauben wechseln.

„Der TPC 18/4 mit seiner Mischung aus Power, unterschiedlichen Drehzahlen und den vielfältigen Vorsätzen kommt in jeder Situation gut zurecht.“

Simon Illing, Schreinermeister und Festool Anwendungsexperte

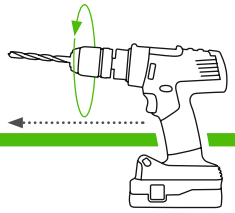

AXIAL
Der Akku-Schlagbohrschrauber QUADRIVE TPC 18/4 hat vier Gänge und ein zuschaltbares Axial-Schlagwerk. Damit ist der TPC beim Bohren in Holz, Metall und sogar Mauerwerk ausgesprochen hart im Nehmen.



TPC 18/4

DAS VARIABLE KRAFTPAKET MIT KICKBACKSTOP

- **4 Gänge für jede Anwendung.** Dosiert arbeiten mit QUADRIVE – vom Schrauben mit 50 Nm Drehmoment im 1. Gang bis zum Bohren mit 3600 U/min im 4. Gang.
- **Bohren und schrauben mit KickbackStop.** Der elektronische KickbackStop minimiert das Risiko, sich bei einem plötzlichen Verhaken des Bohrschraubers das Handgelenk zu verdrehen.

Volle Flexibilität.

Bohren und schrauben in jeder Lage.

Wenn es auf der Baustelle eng wird, über Kopf gearbeitet wird oder jede Bewegung sitzen muss, zeigt der TXS 18, wie viel Leistung in ihm steckt. Ob T-Form oder C-Form – unsere kompakten Bohrschrauber spielen beim leichten Bohren, Schrauben, Winkelbohren und -schrauben ihre 18 Volt Akkupower voll aus. Dass der kleine und handliche TXS 18 sogar Schrauben bis zu 6 × 240 mm in Weichholz schafft, ist mehr als bemerkenswert. Durch die FastFix-Vorsätze und das CENTROTEC Schnellwechsel-System sind die Kompaktschrauber extrem flexibel und vielseitig einsetzbar.

Der TXS 18 ist ein echter Held des Alltags – und voll ausgestattet mit cleveren Details wie Bitgarage, LED-Lichtsteuerung und Gürtelclip.

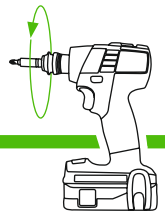

OHNE SCHLAG
Unser kompakter Akku-Schrauber TXS 18 ist auch ohne Schlag äußerst schlagfertig – als ebenso handlicher wie kraftvoller Begleiter bei nahezu allen Schraubanwendungen.



TXS 18

DER BEEINDRUCKEND STARKE KOMPAKTSCHRAUBER

- **Klein, aber oho.** Unser kompakter Akku-Bohrschrauber ist leicht, perfekt ausbalanciert und liegt optimal in der Hand.
- **Flexibel auf engstem Raum.** Vor allem bei Montagearbeiten an Engstellen und komplizierten Ecken erweist sich der TXS 18 mit den entsprechenden FastFix-Vorsätzen als souveräner Problemlöser.

Unschlagbar vielseitig.

Bohren und schrauben mit den besten Vorsätzen.

Unsere Akku-Bohrschrauber sind wahre Könner, jeder für sich und alle zusammen. In Kombination mit der smarten FastFix-Schnittstelle* und dem CENTROTEC Schnellwechsel-System spielen sie ihre herausragende Vielseitigkeit voll aus: Ob fein dosiert, um die Ecke oder mit Vollgas – auf jeden Fall immer mit System.

MOBILER BOHRVORSATZ MB 40
Die optimale Bohrhilfe, wenn es genau sein muss. Dank vielseitiger Anschläge und einer exakten Tiefeneinstellung gelingen rechtwinklige, punkt- und wiederholgenaue Bohrungen, egal an welchem Ort ihr arbeitet.



WINKELVORSATZ AN-UNI
Der drehbare Winkelvorsatz mit Winkel-Schnellverstellung spielt seine Stärken überall dort aus, wo es beim Bohren oder Schrauben eng wird. Und stark ist er wirklich, selbst bei größeren Drehmomenten.

TIEFENANSCHLAG DD-DC

EXZENTERVORSATZ EX-UNI

SCHNELLSPANNBOHRFUTTER BF-FX 10

TIEFENANSCHLAG DC UNI FF
Für präzise Schraubtiefen und abdruckfreies Schrauben dank des gummierten Schutzrings. Ideal geeignet für wiederholgenaue Verschraubungen bei Fassaden und Terrassen.

ADAPTER AD-3/8" FF

WERKZEUGFUTTER WH-CE CENTROTEC
Das CENTROTEC Werkzeugfutter ist 50 % kleiner und 80 % leichter als ein Bohrfutter. Beim Werkzeugwechsel ist es unschlagbar flexibel und unkompliziert: einfach Bithalter oder Bohrer einstecken und loslegen.

SCHNELLSPANNBOHRFUTTER KC 13-1/2-MMFP

SCHNELLSPANNBOHRFUTTER KC 13-1/2-K-FFP

WINKELVORSATZ AN-XS

* Die FastFix-Vorsätze sind nicht für den Akku-Schlagschrauber TID 18 und die beiden Kombihämmer KHC 18 | KHC-S 18 geeignet.

Weitere FastFix-Vorsätze und Bohrfutter für eure Anwendung findet ihr auf unserer Website.



RUST

48° 16' N | 7° 44' O

Fotografie: **Torben Jäger**

ANGSTFREI SCHLEIFEN

Der berüchtigte Weiße Hai ist das wohl berühmteste Filmtier aller Zeiten. Im Europa-Park in Rust, Süddeutschland, ist er eine Attraktion und ein beliebtes Fotomotiv. Vor Beginn der Hauptsaison wird der Hai vom Malerteam des Freizeitparks sorgsam gepflegt und gepimpt. Das heißt: Zähne putzen, Kiemen ausblasen, Finne anspitzen, abschließend den ganzen Kerl schleifen und polieren. Komplett angstfrei mit dem Festool ROTEX.

Mehr Geschichten über außergewöhnliche Handwerker und deren Projekte findet ihr in unserem Blog: **festool.de/blog/work** | **festool.at/blog/work**

1

EINFACH UND EFFIZIENT ZUSCHNEIDEN
Dämmstoffe werden innen und außen angebracht. Der passgenaue Zuschnitt des Materials erfolgt in der Regel dort, wo ihr es verbaut: auf dem Gerüst, unter dem Dach oder am Boden. Mit dem richtigen Werkzeug gelingt das einfach, effizient und überall.



3

GESUNDHEITSSCHONEND ARBEITEN
Beim Zuschneiden von stark staubenden Dämmmaterialien, die zerspant werden, ist eine Staubabsaugung empfehlenswert. Für die Arbeit mit der Wellenschliff-Messergarnitur ist keine Absaugung erforderlich, da hier die Fasern getrennt und nicht zerspant werden. Deshalb ist die Staubentwicklung ohnehin gering.



UT

2

MATERIALGERECHT SÄGEN
Es gibt eine Vielzahl verschiedener Dämmmaterialien. Die Tendenz geht zu steigenden Dämmstärken. Ob flexibel oder druckfest, natürlich oder synthetisch – entscheidend ist der materialgerechte Zuschnitt des Materials: sauber, passgenau und ohne zeitaufwändige Nacharbeit.

Wer fachgerecht und passgenau dämmen will, muss wissen, wie es geht. Die Vielfalt an Dämmstoffen ist groß. Je nachdem, für welches Material ihr euch entscheidet, gibt es beim Zuschnitt einiges zu berücksichtigen. Wir zeigen, worauf es ankommt.

Text: **Ralf Christofori** | Fotografie: **Torben Jäger, Andreas Körner**

DRUCKFESTE DÄMMSTOFFE
für Aufdachdämmung, Fassaden- und Bodendämmung sowie Flachdachdämmung.


DRUCKFESTE GLASWOLLE


DRUCKFESTE STEINWOLLE


POLYSTYROL (EPS/XPS)


POLYURETHAN (PUR/PIR)

WEICHE DÄMMSTOFFE
für Zwischensparrendämmung oder Füllen von Hohlräumen in Wandelementen.


HANF


WEICHE HOLZFASER


WEICHE STEINWOLLE


WEICHE GLASWOLLE



DRUCKFESTE GLASWOLLE



DRUCKFESTE STEINWOLLE



POLYSTYROL (EPS/XPS)



POLYURETHAN (PUR/PIR)



GARNITUR GESCHRÄNKT

Druckfeste Dämmstoffe passgenau sägen.
Unsere geschränkten Schneidgarnituren gibt es in zwei verschiedenen Längen (240 mm und 350 mm). Sie sind ideal für den Zuschnitt von nahezu allen druckfesten Dämmstoffen.
Dank der steifen Garnitur wird das Sägeblatt sauber geführt, sodass ihr immer gerade Schnitte erzielen könnt.



HANF



WEICHE HOLZFASER



WEICHE STEINWOLLE



WEICHE GLASWOLLE



GARNITUR WELLENSCHLIFF

Flexible Dämmstoffe einfach schneiden.
Die Wellenschliff-Schneidgarnituren mit einer Schnitttiefe von bis zu 240 mm oder 350 mm eignen sich ideal für den Zuschnitt von weichen und faserigen Dämmstoffen wie Mineralwolle und Naturfasern. Das besondere an den Wellenschliffgarnituren ist die Anpassbarkeit an verschiedene flexible Dämmstoffe.

Weiche und druckfeste Dämmstoffe

Es existiert eine große Vielfalt an Dämmstoffen – mit unterschiedlichen Eigenschaften, Einsatzbereichen, Herstellungsarten und Verarbeitungsverhalten. Beim Zuschnitt ist entscheidend, ob es sich um weiche oder druckfeste Dämmstoffe handelt.

HÖHENEINSTELLUNG DER MESSERSCHNEIDE.
Beim Zuschnitt von faserigen Dämmmaterialien macht die Höheneinstellung der Wellenschliff-Schneidgarnitur den entscheidenden Unterschied. In der Regel wird das bewegliche Messer leicht über der feststehenden Messerschneide eingestellt. Die optimale Einstellung sollte am besten durch Schnitttests ermittelt werden.



SCHNEIDGARNITUR SAUBER HALTEN.
Beim Zuschnitt von Naturfasern mit der Wellenschliff-Schneidgarnitur kann es zur Verharzung der Sägeblätter kommen. Diese lassen sich ganz einfach mit Harzentferner reinigen! Dadurch habt ihre eine längere Standzeit und gleichbleibend hohe Schnittperformance.





MESSER WECHSELN ODER NACHSCHÄRFEN.
Dank Schnellwechselsystem könnt ihr das Sägeblatt oder die Schneidgarnitur ganz einfach und werkzeuglos austauschen. Wenn die Schnittperformance nachlässt, kann das Messer entnommen und nachgeschärft oder ganz unkompliziert getauscht werden.

FLEXIBEL OHNE KABEL.
Maximal variabel ist die ISC 240 mit den beiden Schneidgarnituren in jeweils zwei Längen. Und extrem flexibel seid ihr mit der Akku-Dämmstoffsäge, weil ihr wirklich überall kabellos zuschneiden könnt.



Die ISC 240 sägt Dämmstoffe wie Butter. Und mit unseren beiden Schneidgarnituren könnt ihr in jedem Fall materialgerecht sägen.



STAUBBELASTUNG EINDÄMMEN.
Mit einer effizienten Staubabsaugung arbeitet ihr beim Dämmstoffzuschnitt nicht nur sauberer, sondern auch gesünder. Wir empfehlen den Sauger CTM 36 El AC mit zusätzlichem CT-Vorabscheider. Dank **Bluetooth®** Akkupack startet der Sauger beim Einschalten der Säge automatisch.



SEPARATER MESSERSATZ.
Mineralische Fasern stumpfen die Schneide ein wenig ab. Dadurch erzielt sie beim anschließenden Einsatz in Naturfasern nicht mehr die beste Schneidperformance. Wir empfehlen deshalb einen separaten Messersatz für mineralische Fasern und natürliche Fasern.



Zwischensparrendämmung.

Bei der Zwischensparrendämmung muss das Material passgenau zugeschnitten und eingebracht werden. Mit unserer Akku-Dämmstoffsäge ISC 240 gelingt der Zuschnitt perfekt – selbst in kniffligen Situationen.



Schablone erstellen. Um Aussparungen genau zuschneiden zu können, empfiehlt sich das Erstellen einer Schablone. Hierzu wird ein Brett auf Zangenbreite darauf angezeichnet.



Maß nehmen. Die Breite des Gefaches messen und zur besseren Klemmung 1 cm dazugeben. Wenn ihr schon dabei seid, könnt ihr auch gleich das Restmaß zur Zange messen.



Gefachmaß übertragen und zuschneiden. Maß auf den Winkelanschlag übertragen und mit der ISC 240, der Führungsschiene und dem Schlitten exakt zuschneiden.



Zangenausschnitt auf Schablone übertragen. Zangenausschnitt messen, an Schablone übertragen und Dämmung einschneiden. Wahlweise Markierungen mit Stift setzen.



Aussparung zuschneiden. Jetzt kann man die Aussparung der Zange sauber aus dem Dämmmaterial ausschneiden. Die ISC 240 lässt sich hier auch mit einer Hand gut bedienen.



Dämmmaterial einbauen. Die exakt zugeschnittenen Dämmbauteile können nun passgenau und lückenlos eingebracht werden.

Unsere Dämmstoff-Spezialisten.

Dämmstoff ist nicht gleich Dämmstoff. Das merkt ihr auch beim Zuschnitt. Für welches Dämmmaterial sich welche Säge am besten eignet, seht ihr hier in der Übersicht.



	ISC 240	SSU 200	IS 330	HK 85	PSC 500	ERSC 18
DRUCKFESTE GLASWOLLE	●	●	●	●	●	●
DRUCKFESTE STEINWOLLE	●	●	●	●	●	●
DRUCKFESTE HOLZFASER	×	●	●	●	○	○
POLYSTYROL (EPS/XPS)	●	●	●	●	●	●
POLYURETHAN (PUR/PIR)	●	●	●	●	●	●
HANF	●	○	○	●	○	○
WEICHE HOLZFASER	●	○	○	●	○	○
WEICHE STEINWOLLE	●	×	×	×	○	●
WEICHE GLASWOLLE	●	×	×	×	○	●
MATERIALSTÄRKE	< 350 mm	< 200 mm	< 330 mm	< 85 mm	< 120 mm	< 210 mm
NEIGUNGSWINKEL	Freihand + 90°	0 – 60°	0 – 60°	0 – 60°	0 – 90°	Freihand

● Geeignet ○ Bedingt geeignet × Ungeeignet

Findet das richtige Sägeblatt für euer Werkzeug – mit unserem Produktberater für Sageblätter unter **festool.de/produktberater** | **festool.at/produktberater**

EINE FÜR ALLES

Mit der OF 1400 bekommt ihr von allem mehr: eine hervorragende Oberfräse, die komplette Vielfalt an nutzbaren Fräsern und besonders cleveres Systemzubehör. Und wofür das alles? Für exzellente Ergebnisse!

Text: **Melissa Berger** | Fotografie: **Thomas Baumann, Torben Jäger, Andreas Körner**



SAUBER ARBEITEN MIT LICHT UND ABSAUGUNG.
Perfekte Sicht und Sauberkeit beim Fräsen – die Absaughaube mit Lichtmodul für unsere Oberfräse OF 1400 verbindet beides. Damit habt ihr alles präzise im Blick und erzielt optimale Arbeitsergebnisse. Und das Beste: Die Absaughaube mit LED-Lichtring ist mit allen OF 1400 kompatibel und sogar im Lieferumfang der OF 1400 enthalten.



Ganz klar: Fräsen gehört unter Schreinern, Tischlern und Zimmerern zu den Königsdisziplinen. Bei Festool ist die Oberfräse OF 1400 die ungekrönte Königin. Sie gilt in ihrer Klasse als Leichtgewicht und lässt sich durch die optimale Balance aus Leistung und Handlichkeit extrem gut handeln. Mit 70 mm Fräshub, dem kraftvollen 1400-Watt-Motor und verwendbaren Spannzangen von 6 mm bis 12 mm deckt sie nahezu alle Fräsarbeiten im Schreiner- und Zimmererhandwerk ab.

Dank umfangreicher Ausstattung und dem vielseitigen Zubehör könnt ihr mit der OF 1400 in jeder Situation präzise und komfortabel arbeiten. Ob es um die Kantenbearbeitung oder ums Profilfräsen geht, das Einlassen von Beschlägen, das Ausfräsen von Nuten und Taschen oder das Bohren von Lochreihen – für jede dieser Aufgaben gibt es die passenden Fräser, Schablonen, Führungsschienen, Verbindungssysteme oder Anschläge. Das ist nicht nur clever und effizient, sondern führt vor allem zu exzellenten Ergebnissen.

OF 1400

DIE OBERFRÄSE FÜR MAXIMALE PRÄZISION UND EIN PERFEKTES FRÄSERGEBNIS.

- **Kraftvoll und stabil in der Anwendung.** Die OF 1400 ist in ihrer Leistungsklasse ein Leichtgewicht. Mit 70 mm Frästiefe, dem 1400-Watt-Motor und bis zu 22.500 U/min ist die Oberfräse eine echte Leistungsträgerin.
- **Präzise bei der Arbeit.** Die Feineinstellung erfolgt sekundenschnell und hochpräzise 1/10 mm genau. Die beidseitige Säulenklemmung macht die Oberfräse extrem verwindungssteif und sorgt für ein exaktes Fräsergebnis.
- **Vielseitig im System.** Unsere Systemvielfalt an cleveren Zubehören macht die Arbeit mit der OF 1400 noch einfacher und effizienter – bei gängigen und höchst anspruchsvollen Fräsaufgaben.

Kann viel – und noch mehr.

Die OF 1400 kann nachweislich viel – und in Kombination mit dem umfangreichen Systemzubehör noch viel mehr. Dazu gehören neben der Vielfalt an nutzbaren Fräsern äußerst hilfreiche Frässchablonen, Führungsschienen oder Anschläge. Für optimale Ergebnisse bei jeder Anwendung.



MULTIFRÄSSCHABLONE
Die Multifrässchablone ist bei vielen Fräsarbeiten unglaublich hilfreich. Damit gelingen Ausschnitte und Radien absolut sicher und millimetergenau.

LOCHREIHENBOHRSYSTEM
Mit der OF 1400 und dem Lochreihenbohrsystem LR 32 lassen sich Lochreihen für Fachbodenträger, Rückwandhalter oder Beschläge ganz einfach, effizient und schnell herstellen.

KOPIERRINGE
Die Kopierringe für die OF 1400 sind werkzeuglos wechselbar. So könnt ihr eure Oberfräse unkompliziert und schnell an die jeweilige Fräsaufgabe anpassen.



SEITENANSCHLAG
Bei Fräsarbeiten, die parallel zur Werkstückkante ausgeführt werden, ist der Seitenanschlag die optimale Lösung. Über die Feineinstellung ist sogar ein exaktes Nachjustieren möglich.



LAUFSOHLEN
Die Laufsohlen für die OF 1400 bestehen aus Hartgewebe mit besten Gleiteigenschaften. Dadurch ist ein sicheres Führen der Oberfräse möglich und die Oberfläche des Werkstücks wird geschont.



FRÄSER
Ob bündig, mit Radien, für Nuten oder spezielle Profile – bei Festool gibt es mehr als 160 Fräser in verschiedenen Geometrien, Ausführungen und Spezifikationen. Für optimale Ergebnisse bei jeder Anwendung.

ARBEITSPLATTENSCHABLONE
Die Arbeitsplattenschablone APS macht bündige Eck- und Plattenverbindungen im 90°-Winkel ganz einfach: mit Festanschlag 600, 635 und 650 mm oder verschiebbar bis 900 mm Plattentiefe.



DOPPELT STABIL FRÄSEN.
Das exakte Einfräsen eines Schließblechs in die Türzarge ist eine knifflige Aufgabe, denn die Auflagefläche ist in der Regel sehr schmal. Mit zwei Seitenanschlägen läuft die OF 1400 komplett stabil auf dem Blockrahmen und ihr könnt dank der Feineinstellung präzise und bequem auf Anriss fräsen.



UNSER SERVICE TEAM

Wer auf echten Service hofft, wird zunehmend mit künstlicher Intelligenz abgespeist. Unsere Expertenteams an der Hotline oder bei euch vor Ort sind ganz real, und zwar international. Und sie sind immer da, wenn sie gebraucht werden. Für euch.

Text: **Ralf Christofori** | Fotografie: **Paul Cook, Oliver Helbig, DCI Media, Torben Jäger**








FESTOOL




FESTOOL







Hallo Hotline!
Der „heiße Draht“.

Der „heiße Draht“ für dringende Fragen und schnelle Antworten.

Service wird bei Festool großgeschrieben. Überall. Im Gottlieb Stoll House, benannt nach dem Firmengründer, sitzt das Service-Team von Festool UK. Die Hotline hat immer ein offenes Ohr. Nicht nur unter britischen Handwerkern ist der direkte Draht zu Festool die erste Wahl, um Antworten auf Fragen zu erhalten. Schnell muss es gehen, damit die Kunden nicht lange auf die Lösung ihres Problems warten müssen. Zuverlässig und gewissenhaft muss der Service sein, damit die Lösung den Kunden auch wirklich zufriedenstellt.

Goran Gelevski ist seit über 10 Jahren bei Festool und einer der erfahrensten Mitarbeiter. Es gibt vermutlich nichts, was er nicht weiß – über die neuesten Werkzeuge genauso wie über ältere Modelle. Nun könnte man meinen, für eine Hotline sei das nicht so wichtig. Aber genau das zeichnet ja die Festool Hotline aus: Sie ist keine bloße Notrufzentrale. Die Mitarbeiter geben auch Tipps zur richtigen Handhabung von Werkzeugen und Zubehören; sie vermitteln Know-how zum materialgerechten Einsatz von Verbrauchsmaterialien und geben Hilfestellungen, wenn die Kunden bei der Arbeit mal nicht wie gewollt weiterkommen. Das Spektrum ist groß. Und Goran ist auf alles vorbereitet.

„Ich behandle unsere Kunden so, wie ich selbst behandelt werden möchte, wenn ich am anderen Ende des Telefons sitze. Ich bin hier, um zu helfen; die Bedürfnisse der Kunden haben für mich höchste Priorität.“

Goran Gelevski, Senior Service Engineer, Festool UK

„Ich unterstütze und berate die Kunden gern, weil ich weiß, was unsere Werkzeuge können. Aber nicht selten lerne ich auch von den Kunden. Das ist für mich und uns alle eine wertvolle Bereicherung.“

Jörg Focking, Anwendungsspezialist, Team Ost, Festool Deutschland







Von seiner Basis nördlich von Berlin aus ist Jörg Focking im gesamten Osten Deutschlands unterwegs. „Ich bin gerne draußen“, sagt er – und „draußen“ heißt für ihn: bei den Kunden. Sein Transporter ist bis unters Dach gefüllt mit Festool Werkzeugen, Saugern und Zubehören. Als Anwendungsspezialist berät er die Kunden und steht ihnen mit Rat und Tat zur Seite. Und: Er erhält wertvolles Feedback von den Kunden.

Klar: Festool Werkzeuge können eine ganze Menge. Aber um ihr Potenzial voll ausschöpfen zu können, müssen die Kunden auch wissen, wie sie die Werkzeuge und Zubehöre im Festool System optimal einsetzen. Welcher Schleifer eignet sich am besten? Wie trifft man bei Schleiftellern und -papieren die richtige Wahl? Führungsschiene und Winkelanschlag? Erleichtern einzeln und im Zusammenspiel die Arbeit ungemein. Unsere Anwendungsspezialisten wissen Bescheid. Vor Ort stehen sie den Kunden weit über das Tagesgeschäft hinaus beratend zur Seite – etwa bei der Optimierung von Abläufen oder der Förderung des Gesundheitsbewusstseins der Mitarbeitenden.

Guter Rat ist teuer?
Nicht bei uns.
Unsere Experten kommen zu euch und beraten vor Ort.

Rundum-Reparatur? Läuft!

Damit (selbst altgediente) Maschinen schnell wieder laufen.





Wie bei Festool eine Rundum-Reparatur aussieht, stellen unsere Service-Mitarbeiter Tag für Tag unter Beweis. Zum Beispiel in Frankreich und den Niederlanden. In der Reparatur arbeiten allesamt Spezialisten, die jede Festool Maschine in- und auswendig kennen. An einer Werkbank wird das Innenleben eines Schleifers bis auf den Motor freigelegt, nebenan eine Kappsäge fachgerecht auseinandergenommen. Jedes Festool Produkt hat eine Modellhistorie, jede Maschine ihre eigene Geschichte. Repariert wird natürlich nur mit Originalersatzteilen.

Ganz egal, ob eine Maschine vom hohen Gerüst gefallen ist oder ein „historisches“ Festool Werkzeug etwas mehr Zuwendung braucht – in allen Fällen gilt: Die Werkzeuge werden umfassend analysiert, justiert und eingestellt, in den allermeisten Fällen wird die Maschine sogar intensiv gereinigt. Wenn ihr eure Werkzeuge registriert, bekommt ihr 3 Jahre Garantie und profitiert von der „Rundum-Reparatur gratis“** – das gilt übrigens auch für eure Akkupacks und Ladegeräte. Das macht 100 % Reparatur bei null Kosten.

„Wenn ich ein Werkzeug wieder zum Laufen bringe, freue ich mich so, als wäre es mein eigenes. Dafür sind wir da. Und dafür gehen wir auch gerne mal die Extrameile.“

Ramtjinder Soekdew, Reparaturspezialist, Service Festool Niederlande







Unser Mehrwert für euch.

Service nah am Kunden – direkt, praktisch und umfassend.

Dass wir auch im Service alles, was wir machen, mit Überzeugung tun, ist bei Festool selbstverständlich. Ob Reparaturauftrag oder Garantiefall, Diebstahlschutz oder Ersatzteilverfügbarkeit – wir sind der verlässliche Partner an eurer Seite. Dafür setzen sich unsere Mitarbeiterinnen und Mitarbeiter an vielen Standorten ein. Für uns ist ein Werkzeug eben nicht einfach nur ein Werkzeug, sondern Teil eurer Arbeit, eures Erfolgs. Darauf könnt ihr euch verlassen. Ein Werkzeugleben lang. Und das kann bei Festool richtig lang sein.

Über MyFestool habt ihr zudem die Möglichkeit, unseren Service noch direkter zu nutzen. Wann und wo auch immer ihr etwas braucht. Ob in der Werkstatt, auf der Baustelle oder zu Hause: Ihr habt eure Werkzeuge rund um die Uhr im Blick und könnt Reparaturen ganz schnell und unkompliziert beauftragen. Als MyFestool Mitglied profitiert ihr zudem von exklusiven Angeboten, Gewinnspielen und Events. Mehr geht nicht!

FESTOOL SERVICE
Leistung ohne Kompromisse.

Neben exzellenten Werkzeugen könnt ihr euch auch auf erstklassigen Festool Service verlassen. Für euch und eure Werkzeuge.

GARANTIE ALL-INCLUSIVE*
Euer Plus an Leistung.
Nach Registrierung innerhalb von 100 Tagen ist euer Werkzeug drei Jahre rundum abgesichert.

MYFESTOOL
Eure Daten auf einen Klick.
Euer persönliches Kundenkonto mit individuellen Informationen und direktem Draht zu Festool.

RUNDUM-REPARATUR
Euer Werkzeug in besten Händen.
Gewissenhaft, schnell und kompetent wird euer Werkzeug von unseren Experten repariert.

HALLO HOTLINE!
Euer Kontakt für alle Fragen.
Ob Beratung, Support oder Reparatur – wir freuen uns immer, von euch zu hören.

Bedingungen, Erläuterungen und weitere Informationen zu „Garantie all-inclusive" und „Rundum-Reparatur gratis" auf Seite 59.

SYS³ M 112-FA





Schnelle Hilfe immer griffbereit.
Der Verbandskasten mit System: Das Erste-Hilfe-Set ist im Systainer³ M optimal geschützt, übersichtlich verstaut und griffbereit.



Erste Hilfe im Systainer-Format.
Koppeln, stapeln, transportieren: So ist euer Erste-Hilfe-Systainer immer dort zur Stelle, wo er gebraucht wird.

IMMER DABEI, WENN'S ZÄHLT: DER ERSTE-HILFE-SYSTAINER.

Einen medizinischen Notfall bei der Arbeit wünscht sich niemand. Aber es hilft, für einen solchen Fall bestmöglich vorbereitet zu sein. Gerade wenn es um die fachgerechte Erstversorgung verletzter Personen am Unfallort geht, gilt es schnell zu reagieren und alles Notwendige zur Hand zu haben. Dafür gibt es jetzt unseren Erste-Hilfe-Systainer. Der Inhalt ist im robusten Systainer³ M optimal geschützt, übersichtlich verstaut und griffbereit. Die Anbindung an das Festool Systainer-System hat alle Vorteile, die dieses System bietet: Den Erste-Hilfe-Systainer könnt ihr mit anderen Systainern koppeln, er ist stapelbar, lässt sich dank T-LOC auch im Systainerturm öffnen und einfach auf einem Sauger oder Rollbrett transportieren. So seid ihr mit unserem Erste-Hilfe-Systainer auf jeden Fall gut gerüstet – und zwar überall, wo ihr ihn braucht.

Mehr wertvolles Zubehör für eure Arbeit findet ihr hier: **festool.de/zubehoer** | **festool.at/zubehoer**

IMPRESSUM

FESTOOL MAGAZIN #8

Herausgeber
Festool GmbH

Redaktionsleitung Festool
Alma Colbazi-Rebmann

Redaktion
RC Redaktionsbüro, Saarbrücken
Dr. Ralf Christofori

Art Direction & Layout
Yama Inc, Stuttgart/Berlin
Ingo Ditges

Übersetzung
STAR Deutschland GmbH, Sindelfingen

Mediendienstleistung
LOTS OF DOTS MediaGroup. AG, Mainz

Cover-Foto
Sven Cichowicz

© 2026 Festool GmbH

Änderungen und Irrtümer vorbehalten. Alle Abbildungen sind unverbindlich. Erstellt für die Festool GmbH, 73240 Wendlingen, 11/2026.

Nachdruck, auch auszugsweise, nur mit schriftlicher Genehmigung des Herausgebers.

festool.de
festool.at

Festool GmbH
Wertstraße 20
DE-73240 Wendlingen

vertreten durch:
Festool Deutschland GmbH
Wertstraße 20
DE-73240 Wendlingen

Telefon: +49 (0)70 24/804-24010
E-Mail: customerservice-de@festool.com

TTS Europe SE
c/o Festool Österreich
Landstraße 244 / Halle B4
AT-5424 Bad Vigaun

Eine Zweigniederlassung der:
TTS Europe SE mit Sitz in Wendlingen am Neckar (Deutschland), eingetragen im Handelsregister am Amtsgericht Stuttgart unter HRB 792328; Vertreten durch ihre geschäftsführenden Direktoren: Herrn Michael Vincent Davies und Herrn Jens Graner

Telefon: +49 (0)7024 804 29710
E-Mail: customerservice-at@festool.com

Vibrations- und Emissionswerte finden Sie in den Bedienungsanleitungen unter:
festool.de/bedienungsanleitungen | **festool.at/bedienungsanleitungen**

Die Wortmarke Bluetooth® und die Logos sind eingetragene Marken von Bluetooth SIG, Inc., und werden von der TTS Tooltechnic Systems AG & Co. KG und somit von Festool unter Lizenz verwendet.

MIX
Paper | Supporting responsible forestry
FSC™ C164884
FSC www.fsc.org

LEISTUNG OHNE KOMPROMISSE

Neben exzellenten Werkzeugen bieten wir euch auch Services von herausragender Qualität. Für eure Zufriedenheit und euer Vertrauen in Festool tun wir alles. Denn nur wenn ihr zufrieden seid, sind wir es auch. Profitiert von den umfassenden Serviceleistungen unserer Garantie all-inclusive* und der Rundum-Reparatur gratis**. Nach der Registrierung eures neuen Festool Werkzeugs ist es in den ersten drei Jahren rundum abgesichert und ihr könnt euch auf das konzentrieren, was zählt: eure Arbeit.

Entdeckt alle Festool Serviceleistungen unter:
festool.de/service | **festool.at/service**

* Garantie all-inclusive gilt für alle innerhalb von 100 Tagen nach Kauf registrierten Festool Werkzeuge. Es gelten die Festool Garantiebedingungen, einzusehen unter:
festool.de/garantiebedingungen | **festool.at/garantiebedingungen**

** „Rundum-Reparatur gratis" gilt auch für Akkupacks und Ladegeräte, jedoch nicht für sonstiges Verbrauchsmaterial und Zubehör und selbst zerlegte Geräte sowie Schäden durch unsachgemäßen Gebrauch, Verwendung von nicht originalen Teilen und bei kontinuierlich stark verschleißendem Gebrauch.



AKKU-POWER, DIE DU BRAUCHST.

QUALITÄT, DIE DU LIEBST.

FESTOOL

festool.de
festool.at

71926 DE/AT-de
4 014549 484937