FESTOOL

MAGAZIN.

#15

DIE AUSGABE FÜR MALER.

WINTER 2026



MALER MIT HERZBLUT
WIE MAN IN SPANIEN EIN HAUS
ZU NEUEM LEBEN ERWECKT.

LANG LEBE DEIN WERKZEUG!

EDITORIAL

Liebe Leserinnen und Leser,

exzellente Ergebnisse, ein Werkzeugleben lang – damit euer Werkzeug auch nach Jahren oder gar Jahrzehnten noch das tut, was es soll: nämlich präzise und zuverlässig seine und damit eure Arbeit verrichten. Das war schon immer unser Anspruch und ist es bis heute. Selbst altgediente Festool Werkzeuge bekommen inzwischen als **refurbished Produkte** von uns ein zweites Leben geschenkt.

Unsere Werkzeuge müssen härteste Belastungstests aushalten, bevor sie überhaupt auf den Markt kommen. Damit sie euch möglichst lange verlässlich begleiten. Zum Beispiel unser Langhalsschleifer **PLANEX LHS 2 225** oder die Schleifmaschinen **ETS EC 150** und **RTS 400**. Für das Malerteam von Marc Abellán, den wir in Spanien bei der Arbeit begleitet haben, sind sie unverzichtbar und permanent im Einsatz.

Weil es beim Schleifen nicht nur auf die richtigen Werkzeuge ankommt, sondern auch auf die Schleifart, die Schleifbewegung und die Wahl des passenden Schleifmittels, haben wir ein kleines **Einmaleins des Schleifens** für euch zusammengestellt. Und damit ihr beim Schleifen immer beste Sicht habt, gibt es unseren Baustrahler **SYSLITE DUO-H** jetzt als Hybrid-Version: Ihr könnt ihn entweder im Akkubetrieb nutzen oder für längere Einsätze mit dem mitgelieferten plug it-Kabel.

All das und mehr findet ihr in unserem Magazin. Lasst euch inspirieren!

Euer



Jens Graner
Geschäftsführer Festool Vertrieb

INHALT #15

04
Focus
LANG LEBE DEIN WERKZEUG!
Warum unsere Werkzeuge auch nach Jahren noch verlässlich ihren Job machen.

12
Projects & Work
SEGUNDA VIDA
Das Malerteam von Marc Abellán schenkt einem Haus ein zweites Leben.

22
Know-how
EINMALEINS DES SCHLEIFENS
Was ihr beim material- und fachgerechten Schleifen unbedingt beachten solltet.

28
Tools
HELL – HELLER – HYBRID
Der neue SYSLITE DUO-H macht die Nacht zum Tag. Mit Akku oder Kabel.

30
Favorites
FESTOOL SPOTLIGHTS
Experten stellen euch ihre Festool Favoriten und einige Neuheiten vor.

34
Inspiration
ANGSTFREI SCHLEIFEN
Wie man mit dem ROTEX einem Weißen Hai die Finne poliert.

36
Tools
TOP JOB
Mit unseren Akku-Schraubern und -Bohrern bewältigt ihr jede Aufgabe.

40
Look Inside
UNSER SERVICE TEAM
Die Experten vom Service sind immer da, wenn sie gebraucht werden. Für euch.

46
Tool Tip
ERSTE-HILFE-SYSTAINER
Immer dabei, wenn's zählt: das Erste-Hilfe-Set im Systainer-Format.

47
Impressum









LANG LEBE DEIN WERKZEUG!

Worauf es bei gutem Werkzeug ankommt? Dass ihr damit beste Ergebnisse erzielt und die Arbeit leicht von der Hand geht. Vom ersten bis zum letzten Tag – und darüber hinaus.

Text: **Ralf Christofori**
Fotografie: **Sven Cichowicz, Torben Jäger, Annette Kuhls, Martin Wagenhan**




Festool
FOREVER



1 TONNE STAUB
Extreme Bedingungen in der Staubkammer: Hier werden unsere Werkzeuge bis zu 1 Tonne Staub unterschiedlicher Materialität und Staubklassen ausgesetzt.

Festool APPROVED

Gemacht für ein langes Arbeitsleben.

Was eure Werkzeuge im Einsatz erleben oder aushalten müssen, wisst ihr selbst am besten. Wir sorgen dafür, dass ihr euch immer hundertprozentig auf sie verlassen könnt.

Lange Arbeitstage, Zeitdruck und herausfordernde Jobs, die man nicht einfach so mit links macht. Dazu Staub, Regen, Minusgrade. Und trotzdem muss alles wie geschmiert laufen. Dafür braucht es nicht nur Handwerker, die hart im Nehmen sind, sondern auch robuste und zuverlässige Werkzeuge.

Genau das stellen wir in aufwändigen Test- und Versuchsreihen sicher. Und zwar nicht unter Laborbedingungen, sondern so real, wie es bei euch im Alltag eben zugeht – oder sogar noch härter. In der Staubkammer werden Schleifmaschinen unter geradezu unmenschlichen Bedingungen eingestaubt. Bei der Fallprüfung fällt ein Akku aus mehr als zwei Metern Höhe auf einen harten Metallboden. Wir sägen auch mal mit einer Kappsäge einen Betonblock, was kein Mensch ernsthaft tun würde. Kurz: Im Versuch müssen unsere Maschinen sogar mehr aushalten als später bei euch im Einsatz.

Nah an der Realität heißt für uns auch, dass wir bei jeder Produktentwicklung ausgewählte Kunden direkt einbeziehen. Sie kennen den Alltag. Und sie können ganz genau beurteilen, ob eine Maschine wirklich dazu beiträgt, dass bei euch selbst unter herausfordernden Bedingungen alles wie geschmiert läuft.



MADE FOR HARD WORK

100

HÄRTE-„FÄLLE“
Der Akku-Schleifer fällt vom Gerüst und prallt auf dem Boden hart auf? Passiert schon mal. Muss aber weitergehen. Wie oft der Schleifer das aushält, wird bei uns in einer realitätsnahen Fallprüfung getestet. Die Maschine fällt bis zu 100-mal aus verschiedenen Richtungen aus einer Fallhöhe von bis zu 210 cm.

5000

SCHWELLEN OHNE BRUCH
Unsere rollbaren Sauger müssen auf der Rüttelstrecke über 5.000 Schwellen bis zu 2 cm Höhe bewältigen – und zwar nicht etwa leer, sondern mit 20 Kilogramm Staub befüllt.





5000

STUNDEN PRÄZISIONSTEST
Bei einer Kappsäge muss der Doppellinien-Laser nach 5.000 Arbeitsstunden immer noch an derselben Stelle stehen.

Wir testen unsere Werkzeuge so real, wie es bei euch im Alltag zugeht – oder sogar noch härter.



150

TESTKUNDEN WELTWEIT
Bei uns testen die Besten: nämlich ihr! Mehr als 150 akkreditierte Testkunden im internationalen Umfeld werden während der Produktentwicklung bis zur Marktreife einbezogen. Denn nur wenn sich ein neues Werkzeug im Alltag der Handwerker bewährt, ist es gut genug.

Zuverlässig bis zum letzten Tag.

Ihr feiert eure Werkzeuge, wenn sie auch nach Jahren noch verlässlich ihren Job machen? Wir auch!



„Der Festo Vorschubapparat steht bei uns in der Werkstatt. Das Gerät dürfte vermutlich aus den 1960er- oder 1970er-Jahren stammen. Mich hat immer wieder beeindruckt, wie robust der Vorschubapparat ist. Er ist ein echtes Arbeitstier, das trotz seines Alters bis heute zuverlässig seinen Dienst verrichtet."
Anton Marliani, Holz Konkret, Aachen, Deutschland

OLDTIMER



„Den ROTEX und den Deltaschleifer habe ich von meinem Vater geerbt. Sie werden also schon in zweiter Generation genutzt und verrichten nach wie vor zuverlässig ihre Arbeit!"
Saskia van den Berghe, Gent, Belgien

I ♥ MY FESTOOL

#festoolme

Folge uns auf Instagram.

instagram.com/festool_de_at_ch







YOUNGTIMER

„Mein erstes Festool-Gerät war ein Akku-Bohrschrauber, den ich aber nicht mehr habe. Diese Stichsäge PS-1 E scheint jedoch unverwüstlich zu sein und wird, wie man sieht, immer noch aktiv genutzt. Der Stahlkoffer ist original. Qualität zahlt sich aus.“

H. Merijn Brand, Huizen, Niederlande

Beste Pflege für euer Werkzeug.

Unser Service sorgt zuverlässig dafür, dass euer Werkzeug auch im vorgerückten Alter noch ziemlich jung daherkommt und ihr euch lange auf das konzentrieren könnt, worauf es ankommt: eure Arbeit!

Ob Reparaturauftrag, Garantiefall oder Ersatzteilverfügbarkeit, bei uns könnt ihr euch auf einen direkten und umfassenden Service verlassen. Wann und wo auch immer ihr uns braucht. Dafür sorgt unser internationales Service-Team höchstpersönlich (siehe S. 40).

Festool SERVICE





Länger leben mit Festool Refurbishment.

Wir schenken eurem gebrauchten Werkzeug als refurbished Produkt ein zweites Leben. Ihr nutzt den Wert des alten für etwas Neues.

Tim Büttner und José Antonio Ferreira sind die treibenden Kräfte hinter dem Programm „Festool Refurbishment“. Ein Gespräch mit den Experten.

FM: Was ist Festool Refurbishment und seit wann gibt es diesen Service?

TB: Wir sind letztes Jahr im Oktober gestartet. Das Programm zielt darauf ab, aktiv gebrauchte Werkzeuge von Kunden gegen einen Gutschein zurückzukaufen, um diese dann wieder aufzubereiten und als aufgewertete, generalüberholte refurbished Produkte weiterzuverkaufen.

FM: Welche Anreize schafft Festool Refurbishment für die Kunden?

TB: Es gibt zum einen Kunden, denen wir vermitteln: „Hey, deine alte Maschine ist noch was wert, du kannst sie uns zurückgeben, um dann auf eine neue Maschine zu gehen.“ Und dann gibt es Kunden, die ein Werkzeug kaufen wollen, aber nicht unbedingt die neueste Generation. Für beide Seiten ist das ein finanzieller Anreiz und zudem nachhaltig. Denn nachhaltig heißt: Je länger so ein Gerät lebt und genutzt wird, desto besser.

FM: Und wie funktioniert das?

JAF: Die Kunden finden bei uns auf der Website ein Formular und werden anhand von drei Fragen durchgeleitet. Aus diesen Angaben ermitteln wir einen ersten Preisvorschlag. Wenn der Kunde zufrieden damit ist, kann er seine Maschine einschicken. Wir überprüfen im Service die Maschine und stellen sicher, dass alle Angaben passen. Das funktioniert in der Regel sehr gut. Dann bekommt der Kunde direkt einen Gutschein-Code zugeschickt, den er bei allen deutschen Festool Händlern einlösen kann.

FM: Welche Erfahrungen habt ihr bisher gemacht?

JAF: Die Geräte, die wir reinbekommen, sind in der Regel gut bis sehr gut. Ich habe die Erfahrung gemacht, dass die Kunden ihre eingeschickten Werkzeuge sehr realistisch bewerten. Klar kann die Maschine auch gebraucht aussehen, das ist vollkommen okay! Was wir immer zu 100 Prozent sicherstellen, ist, dass die Maschine optimal funktioniert. Auch bei einer refurbished Festool Maschine soll der Kunde vom ersten Augenblick an sagen können: Wow, die läuft ja tadellos!

FM: Was sollten interessierte Kunden beachten? Und was ist von eurer Seite aus noch geplant?

TB: Aktuell nehmen wir alle Tauchsägen und Oberfräsen bis zu einem Alter von 10 Jahren an, egal ob kabelgebundene oder Akku-Werkzeuge. Wichtig in diesem Zusammenhang: Akkus nehmen wir nicht an – schickt uns bitte nur die Maschine ein. Das Festool Refurbishment-Programm haben wir zunächst für Deutschland aufgesetzt, es soll aber sukzessive ausgebaut und auf weitere Länder ausgeweitet werden. Grundsätzlich habe ich den Eindruck, dass das Bewusstsein für den Wert einer gebrauchten Maschine auch bei den Kunden in Zukunft noch wachsen wird.

„Je länger so ein Gerät lebt und genutzt wird, desto besser.“

Tim Büttner

↓ **Service-Mitarbeiter José Antonio Ferreira (links) und Tim Büttner, Projektleiter Festool Refurbishment im Marketing.**





Festool Werkzeuge sind bekannt dafür, dass sie lange leben. Gleichzeitig kommen ständig neue, bessere oder akkubetriebene Werkzeuge auf den Markt. Für Kunden ist das ein Dilemma: Sie wollen ihre „alten Maschinen“ nicht einfach in den Ruhestand schicken und trotzdem ihren Maschinenpark auf dem neuesten Stand halten. Für solche Fälle gibt es eine Lösung: Festool Refurbishment. Da werden gebrauchte Werkzeuge von Kunden gegen einen Gutschein von Festool in Zahlung genommen, im Service rundum wieder aufbereitet und als generalüberholte, refurbished Produkte weiterverkauft.

Davon profitieren letztlich beide Seiten: der Verkäufer, der den Wert seiner alten Maschine für den Kauf eines neuen Werkzeugs einsetzen kann. Und der Käufer, der sich für die Anschaffung des tadellos funktionierenden refurbished Produkts entscheidet. Das ist nicht nur nachhaltig und kostengünstig, sondern auch eine sichere Sache: Denn auf die refurbished Maschinen gibt es sogar 12 Monate Garantie.

Festool Refurbishment wurde im Oktober 2025 als Pilotprojekt in Deutschland eingeführt. Eine Ausweitung in weitere Länder ist zukünftig geplant. Aktuell werden nur Tauchsägen und Oberfräsen bis zu einem Alter von 10 Jahren angenommen. Weitere Produktkategorien sind jedoch zukünftig geplant.



SO FUNKTIONIERT’S
**Nachhaltig handeln.
Gutschein erhalten. Profitieren.**

1.
WIE VIEL IST DEIN WERKZEUG WERT?
Du gibst online alle Informationen zu deinem gebrauchten Werkzeug ein und erhältst ein Angebot mit aktuellem Geldwert.

2.
VERSAND DEINES WERKZEUGS
Hast du dich dafür entschieden, dein Werkzeug zu verkaufen, schicken wir dir ein portofreies Versandlabel zu.

3.
GUTSCHEIN FÜR EIN NEUES WERKZEUG
Du erhältst einen Gutschein für ein neues Festool Werkzeug und kannst ihn bei einem Händler deiner Wahl einlösen.

4.
ZWEITES LEBEN FÜR DEIN WERKZEUG
Dein Werkzeug wird nun von unserem Reparatur-Team generalüberholt und bekommt über Refurbed.de ein zweites Leben.

Mit deinem alten Festool Werkzeug in ein neues investieren?
Willkommen bei Festool Refurbishment.

SEGUNDA VIDA



Wie viel Herzblut braucht es, um ein verfallenes Haus aus dem Dornröschenschlaf zu wecken? Das Malerteam von Abellán Pintura Profesional hat eine ganze Menge davon – und es macht ihnen sichtlich Freude, diesem Haus am Rande von Barcelona ein zweites Leben zu schenken.

Text: **Ralf Christofori** | Fotografie: **Sven Cichowicz, Thomas Baumann, Andreas Körner**



BARCELONA
41° 24' N | 2° 10' E



„Der PLANEX mit dem Lichtring ist für uns eine wesentliche Verbesserung. Damit erreichen wir eine Qualitätsstufe, die wir ohne das Licht nicht bieten könnten.“

Marc Abellán

Es ist ein bisschen wie im Märchen von Dornröschen, das nach hundert Jahren Schlaf wachgeküsst wird. Gut, so alt ist das Haus hier in Katalonien, ganz in der Nähe der Millionenmetropole Barcelona, nicht. Über Jahre unbewohnt, hat der Verfall trotzdem sichtbare Spuren hinterlassen: auf dem Grundstück und an der Fassade genauso wie innen. Dieses Haus aus dem Tiefschlaf zu wecken und ihm ein neues Leben zu schenken, ist für Marc Abellán und sein Malerteam etwas Besonderes. Mit einem märchenhaften Kuss ist es da nicht getan. Dazu braucht es vor allem handwerkliches Können und viel schweißtreibende Arbeit.

Schleifen – vom Großen zum Kleinen

Seit ein paar Wochen ist das Team von Abellán Pintura Profesional hier nun in verschiedenen Teilabschnitten am Werk. Im Obergeschoss wurden Trockenbauwände neu eingezogen, verspachtelt und geschliffen. Im Erdgeschoss entfernt Marc alte Farbschichten von der Decke und greift dann zum Langhalsschleifer, um großflächig Wände und Decken zu bearbeiten. „Am liebsten würden wir alles mit dem PLANEX 2 schleifen, weil wir damit in kurzer Zeit richtig viele Quadratmeter schaffen", sagt Marc und lacht. „Aber wenn du Wert auf Qualität bis in jede Ecke und jedes Detail legst, musst du dich vom Großen ins Kleine vorarbeiten und immer das passende Werkzeug einsetzen."

Besonders überzeugt hat ihn der PLANEX LHS 2 225. Große Flächen lassen sich damit schnell, kraftsparend und zugleich auf hohem Qualitätsniveau bearbeiten. Der integrierte und direkt am Gerät dimmbare LED-Lichtring macht Unebenheiten bereits während des Schleifens sichtbar. Das trägt dazu bei, dass die gewünschte Oberflächenqualität schneller erreicht wird. „Das ist der beste PLANEX, den ich je hatte", sagt Marc. Denn für ihn zählt nicht nur ein schneller Arbeitsfortschritt, sondern vor allem ein hochwertiges Ergebnis.

↓ **Marcs Vater Manuel Abellán und Raquel Febles, die jüngste Mitarbeiterin im Team von Abellán Pintura Profesional.**



Für größere
Flächen wie Decken
oder Wände.

15



PLANEX LHS 2 225

DER LANGHALSSCHLEIFER MIT LED-LICHTRING

- **Schneller zur perfekten Oberfläche.** Dank der exzentrischen Schleifbewegung erzielt ihr auch beim großflächigen Schleifen eine perfekte und riefenfreie Oberflächenqualität.
- **Schleifen mit optimaler Ausleuchtung.** Der integrierte LED-Lichtring deckt Unebenheiten bereits während des Schleifens auf. So lassen sich Fehler sofort erkennen und korrigieren, bevor aufwendige Nacharbeiten entstehen. Für optimale Sicht in jeder Situation kann das Licht direkt am Gerät gedimmt werden.
- **Ermüdungsarm und kraftsparend schleifen.** Durch die regulierbare Ansaugung hält der PLANEX sein Eigengewicht an Wand und Decke; Arme und Rücken werden dadurch erheblich entlastet.



GRANAT NET

Das Netzschleifmittel für stark staubende oder weiche Untergründe. Wenn ein Untergrund stark staubt, ist das Netzschleifmittel Granat Net hinsichtlich Standzeit, Abtrag und Absaugung unverzichtbar. Dank offener Netzstruktur wird das Schleifmittel ganzflächig abgesaugt und setzt deutlich weniger zu.



„Vor zwanzig Jahren habe ich meine erste Festool Maschine gekauft. Und dabei bin ich geblieben. Für mich als Maler gibt es nichts Vergleichbares.“

Manuel Abellán

Schneller zur perfekten Oberfläche – mit Werkzeugen, die die Arbeit leichter machen
Schleifarbeiten können schweißtreibend sein. Doch wer Marc Abellán bei der Arbeit beobachtet, merkt schnell: Mit dem richtigen Werkzeug geht es leichter. Das gilt auch für seinen Vater Manuel. Während auf den großen Flächen der PLANEX zum Einsatz kommt, widmet er sich mit dem ETS EC 150 den Details. Mit ruhiger Hand sorgt er an einer Trockenbauwand unter der Treppe für die gleichmäßig hochwertige Oberfläche, die das Team von Abellán Pintura Profesional auszeichnet.

Seit mehr als 40 Jahren steht Manuel auf Baustellen. Umso wichtiger sind für ihn Werkzeuge, auf die er sich verlassen kann. Der kompakte Einhandschleifer ETS EC 150 macht sich mit seinem geringen Gewicht besonders bei längeren Einsätzen bezahlt. So entstehen hochwertige Oberflächen schnell, kontrolliert und ermüdungsarm. Die Freude an der Arbeit sieht man Manuel an. Auch nach Jahrzehnten im Beruf geht er gerne die Extrameile, um jedes Projekt noch ein Stück besser zu machen. „Mein Vater ist unglaublich fleißig und arbeitet unermüdlich“, sagt Marc und ergänzt: „Fast alles, was ich als Maler kann und weiß, habe ich von ihm gelernt.“

ETS EC 150

DER KOMFORTABLE EINHAND-EXZENTERSCHLEIFER

- **Hervorragende Oberflächengüte.** Mit dem Einhand-Exzenterschleifer erzielt ihr beim Schleifen von Flächen, Rundungen oder Füllern eine besonders hohe Oberflächengüte. Den ETS EC 150 gibt es – je nach Anwendungsbereich – mit 3 mm oder 5 mm Schleifhub.
- **In die Hand gebaut.** Kompakte Bauweise und nur 1,6 kg Gewicht für beste Arbeitsergonomie. Das einzigartige Vibration Control System sorgt für optimale Laufruhe beim Schleifen und zusätzliche Abregelung der Drehzahl bei hohen Vibrationen.



↑ **Manuel Abellán ist seit über 40 Jahren im Geschäft und nimmt es nicht nur beim Schleifen sehr genau.**

Hohe Qualitätsansprüche – bis ins kleinste Detail
Im Eingangsbereich und am Kaminsims zeigt sich, was Marc mit Qualität meint: perfekte Oberflächen – selbst dort, wo es eng wird. Mit dem kompakten Rutscher RTS 400 sorgt Raquel dafür, dass auch Ecken, Kanten und schmale Bereiche sauber und gleichmäßig geschliffen werden. Dank des geringen Abstands zur Kante erreicht sie eine präzise Bearbeitung bis in die letzten Winkel. Raquel ist seit drei Jahren Teil des Teams und die jüngste Mitarbeiterin. Doch wenn es um Präzision und Sorgfalt geht, weiß sie genau, worauf es ankommt.

So arbeiten die drei Hand in Hand und tauschen ihr Wissen aus. Für Marc ist das entscheidend: Jeder soll sämtliche Arbeitsschritte sicher beherrschen. So kann er gewährleisten, dass seine hohen Qualitätsstandards auf jeder Baustelle sichtbar werden – und die Kunden sich jederzeit auf ein erstklassiges Ergebnis verlassen können.

„Den kompakten Rutscher nutze ich in Ecken und Winkeln, in denen es meistens dunkler ist. Dass es dafür jetzt ein aufsteckbares Licht gibt, ist einfach toll."

Raquel Febles





← Das Granat PROfile Softschleifmittel, mit dem Raquel den Kaminsims schleift, wurde speziell für die präzise Bearbeitung von Profilen, Rundungen und Konturen entwickelt.

Fürs Schleifen von schmalen Flächen oder kleinen Profilen.



RTS 400



LM-RTS

Das Anstecklicht für euren Kompaktschleifer.
Das Lichtmodul sorgt für perfekte Sicht und damit präzisere Ergebnisse ohne Nacharbeit. Es wird einfach angesteckt. Mit zwei Leuchtstufen könnt ihr die Helligkeit an die jeweilige Arbeitssituation anpassen.

DER KOMPAKTE EINHAND-RUTSCHER

- **Macht's euch einfach.** Der RTS 400 ermöglicht schnelles und effizientes Arbeiten mit einwandfreien Ergebnissen: ob Grobschliff oder Feinschliff, auf kleinen Flächen bis zum Rand.
- **In jeder Lage handlich und leicht.** Dank seiner kompakten Bauform und nur 1,5 kg Gewicht könnt ihr mit dem RTS 400 effizient und ermüdungsarm arbeiten – selbst bei senkrechten Flächen oder Arbeiten über Kopf.



← **Raquel Febles weiß es sehr zu schätzen, wenn ausgezeichnete Werkzeuge ihr die Arbeit erleichtern.**

↓ **Am Ende ist das Ergebnis handwerklicher Qualität nicht nur sichtbar, sondern auch spürbar.**





↑ **Von der Arbeit gezeichnet, aber Tag für Tag zuverlässig im Einsatz: die Werkzeuge und Sauger von Festool.**

→ **Der Pool muss warten – denn für das Team von Abellán Pintura Profesional gibt es hier noch jede Menge zu tun.**



„Qualität ist immer auch eine Frage der Effizienz. Mit unserem kleinen Team und dem Festool System erreichen wir beides."

Marc Abellán

„Unser Betrieb ist wie eine Kleinfamilie – aber eine äußerst professionelle", betont Marc. „Und wir fahren damit sehr gut." Dass der Name Abellán für herausragendes Malerhandwerk und höchste Qualitätsansprüche steht, das gilt für sein gesamtes Team. Die Kunden wissen das zu schätzen: „Qualität zu vernünftigen Preisen anbieten zu können, ist für mich immer auch eine Frage der Effizienz. Mit unserem kleinen, qualifizierten Team und den Festool Werkzeugen erreichen wir beides."

Mit den Aufgaben wachsen auch die Wünsche

Ob er ein Lieblings-Tool hat? „Nein, nicht wirklich", antwortet Marc: „Ich mag jedes einzelne unserer Festool Werkzeuge, weil sie Problemlöser sind für ganz spezifische Aufgaben, die ich ohne sie nicht so gut bewältigen könnte." Natürlich wachsen mit den Aufgaben auch die Wünsche: Den neuen Akku-Deltaschleifer DTSC 2 möchte er sich bald anschaffen – und weil Marc mit seinen jungen 30 Jahren auch groß in die Zukunft denkt: eine mobile Arbeitsbühne. Davon träumt er nach einem langen Arbeitstag. „Vamos a ver", sagt Marc mit einem optimistischen Augenzwinkern. Bis es so weit ist, gibt es jedenfalls noch jede Menge zu tun.

Wie es bei Marc Abellán und dem Team in diesem Projekt weitergeht, erfahrt ihr in unserem Blog: **festool.de/blog** | **festool.at/blog**

ABELLÁN PINTURA PROFESIONAL

Vor über 40 Jahren machte sich Manuel Abellán als professioneller Maler selbstständig und gründete rund 30 km nordöstlich von Barcelona seinen eigenen Betrieb. Inzwischen führt sein Sohn Marc den Familienbetrieb mit einem vierköpfigen Team erfolgreich weiter. Abellán Pintura Profesional hat sich auf industrielle Lackierarbeiten, Instandhaltung und Restaurierung sowie auf Lackierprojekte für Privathaushalte spezialisiert.





ANSCHLEIFEN

Wenn Oberflächen für eine nachfolgende Beschichtung gereinigt, aufgeraut oder geglättet werden müssen, um für eine Haftvermittlung zu sorgen.

Empfohlene Maschinen:
› Akku-Exzenterschleifer ETSC 2 150/125
› Exzenterschleifer ETS EC 150/125
› Exzenterschleifer ETS 150/125
› Schwingschleifer RTS/C | DTS/C 400
› Akku-Deltaschleifer DTSC 200

EINMALEINS DES SCHLEIFENS

Beim Schleifen kommt es grundlegend auf drei Dinge an: Ihr solltet wissen, welches Ergebnis ihr erzielen wollt, mit welcher Schleifmaschine und welchem passenden Schleifmittel das am besten gelingt. Wir zeigen euch, was es zu beachten gilt.

Text: **Ralf Christofori** | Fotografie: **Festool**

Die Qualität von Malerarbeiten wird in den meisten Fällen an der Oberfläche sichtbar. Entscheidend ist jedoch, was davor bzw. darunter passiert, nämlich bei der Oberflächenvorbereitung. Da kommt es auf den optimalen Schliff an. Klar: Wie man richtig schleift, darüber gibt es viele mögliche Antworten und noch mehr Meinungen. Und das liegt in der Natur der Sache. Denn: Schleifen ist nicht gleich Schleifen.

Tatsächlich macht es einen großen Unterschied, welches Material ihr schleift und ob es sich um einen Anschliff, Zwischenschliff oder Feinschliff handelt. Verschiedene Schleifbewegungen und Schleifhübe erzielen unterschiedliche Ergebnisse. Neben speziellen Schleifwerkzeugen für spezifische Anwendungen gibt es verschiedene Schleifmittel in grober oder feiner Körnung. Da kann man schon mal den Überblick verlieren und womöglich die falsche Entscheidung treffen. Damit das nicht passiert, haben wir ein kleines Einmaleins des Schleifens zusammengestellt, das euch Orientierung geben soll.

Schleifarten

Effizientes, fachgerechtes Schleifen ist Grundvoraussetzung für ein dauerhaft hochwertiges Ergebnis. Ob es um den Abtrag von Altbeschichtungen, das Entfernen von Oberflächenfehlern und Verunreinigungen oder das plane Schleifen von Putz und Spachtelmasse geht – die jeweilige Aufgabe bestimmt die Schleifart.



PHILIPP STAHL
Malermeister und Festool Schulung
und Multiplikatorentraining

„Die richtige Kombination aus Schleifer und Schleifmittel macht den Unterschied: Sie sorgt für gleichmäßige Oberflächen, reduziert den Arbeitsaufwand und führt schneller zum gewünschten Ergebnis."

Philipp Stahl



ABSCHLEIFEN

Wenn vorhandene Beschichtungen vollständig abgetragen werden müssen, um den Untergrund für den neuen Beschichtungsaufbau vorzubereiten.

Empfohlene Maschinen:
› Getriebe-Exzenterschleifer ROTEX RO 150/125/90
› Akku-Winkelschleifer AGC 18



BEISCHLEIFEN

Wenn an Übergängen vorhandene Beschichtungen so weit abgetragen werden müssen, dass sich diese Bereiche nach der Beschichtung nicht mehr oder nur geringfügig abzeichnen.

Empfohlene Maschinen:
› Akku-Exzenterschleifer ETSC 2 150/125
› Exzenterschleifer ETS EC 150/125
› Exzenterschleifer ETS 150/125
› Schwingschleifer RTS/C | DTS/C 400
› Akku-Deltaschleifer DTSC 200



ZWISCHENSCHLEIFEN

Wenn die Oberfläche zum Zweck der Beseitigung von z. B. aufstehenden Holzfasern oder Lackeinschlüssen zwischen den einzelnen Beschichtungen leicht angeschliffen werden muss.

Empfohlene Maschinen:
› Akku-Exzenterschleifer ETSC 2 150/125
› Exzenterschleifer ETS EC 150/125
› Exzenterschleifer ETS 150/125
› Schwingschleifer RTS/C | DTS/C 400
› Akku-Deltaschleifer DTSC 200



SPACHTEL / WAND / PUTZ SCHLEIFEN

Wenn großflächig verputzte Wandflächen oder verspachtelte Bereiche je nach geforderter Oberflächenqualität sorgfältig plan geschliffen werden müssen.

Empfohlene Maschinen:
› Akku-Exzenterschleifer ETSC 2 150/125
› Exzenterschleifer ETS EC 150/125
› Schwingschleifer RTS/C 400 | DTS/C 400
› Langhalsschleifer PLANEX LHS-E 225 | LHS 2-M 225 | LHS 2 225

Schleifbewegungen

Beim Schleifen ist die Wahl des richtigen Werkzeugs das A und O. Je nach Einsatzzweck und gewünschtem Ergebnis werden Maschinen mit unterschiedlichen Schleifbewegungen für spezifische Anwendungen verwendet. Hier geben wir euch einen Überblick.



GETRIEBE-EXZENTERSCHLEIFER

Schleifbewegung
Rotation (zwangsgeführt) mit zusätzlichem Exzenterhub.
Anwendung
Wenn hoher Abtrag mit einem guten Oberflächenbild einhergehen soll und Beschichtungen schnell staubarm entfernt werden sollen, z. B. beim Abschleifen von Türen und Fenstern.
Materialabtrag
★★★★
Schleifwerkzeuge
Getriebe-Exzenterschleifer ROTEX RO 150/125/90

„Volle Kraft heißt beim Schleifen nicht automatisch, dass man am besten zum Ziel kommt. Über den Anpressdruck und die Drehzahlregulierung kann ich mehr justieren, als viele denken."

Dino Frey



DINO FREY
Maler und Festool
Anwendungsexperte

SCHLEIFHUB
Neben der Schleifbewegung kommt es auf den Schleifhub der Maschine an. Dabei gilt: je größer der Schleifhub, desto höher der Abtrag. Geringer Schleifhub von z. B. 3 mm ist ideal für Feinschliff; mit Schleifhüben von 5 bis 7 mm erzielt ihr beim Grobschliff einen hohen Abtrag.



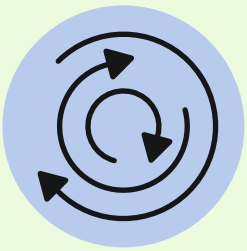

ROTATIONSSCHLEIFER

Schleifbewegung
Reine Kreisbewegung um feste Achse.
Anwendung
Wenn schnell und effizient viel Material wie z. B. altes, nicht tragfähiges Holz entfernt oder Parkett abgeschliffen werden soll, auch im Bereich von Wandputzen und Deckspachtelmassen.
Materialabtrag
★★★★★
Schleifwerkzeuge
Akku-Winkelschleifer AGC 18,
Langhalsschleifer PLANEX LHS-E 225

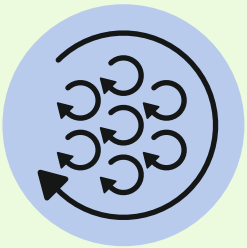

EXZENTERSCHLEIFER

Schleifbewegung
Maschine schwingt in kleinen Kreisen (Hub), dabei dreht sich der Schleifteller.
Anwendung
Für den universellen Zwischen- und Feinschliff verschiedenster Oberflächen oder Anschleifen von Türen, Rahmen und Möbeln. Sorgt für ein feines Schliffbild bei gleichzeitig effizientem Materialabtrag.
Materialabtrag
★★★
Schleifwerkzeuge
Akku-Exzenterschleifer ETSC 2 150/125,
Exzenterschleifer ETS EC 150/125 | ETS 150/125,
Langhalsschleifer PLANEX LHS 2-M 225 | LHS 2 225

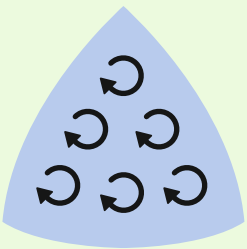

SCHWINGSCHLEIFER

Schleifbewegung
Kleine, schnelle, kreisförmige Schwingbewegung.
Anwendung
Aufgrund der Tellerformen (Rechteck und Dreieck) ideal geeignet für Eckbereiche sowie Kanten und Profile, häufig im Bereich Türrahmen und Fenster.
Materialabtrag
★★
Schleifwerkzeuge
Akku-Rutscher RTSC 400 | Rutscher RTS 400,
Akku-Deltaschleifer DTSC 200 | DTSC 400,
Deltaschleifer DTS 400

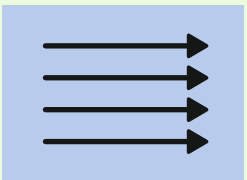

LINEARSCHLEIFER

Schleifbewegung
Gerade Hin- und Herbewegung.
Anwendung
Egalisieren von sägerauen Brettern und Angleichen von Höhenunterschieden bei Holz.
Materialabtrag
★★★
Schleifwerkzeuge
Bandschleifer und Handschleifklötze

3

Schleifmittel

Die Wahl des richtigen Schleifmittels spielt für die Schleifarbeit und das Ergebnis eine zentrale Rolle. Ob Holz- oder Mineralwerkstoffe, Putze, Füller oder Spachtelmassen – mit unseren Schleifmitteln Granat und Granat Net liegt ihr auf jeden Fall richtig.

TÜREN UND FENSTER

Das perfekte Schleifergebnis entsteht durch die richtige Kombination aus Schleifer und Schleifmittel. Welche Körnung und welches Schleifmittel zum Einsatz kommen, hängt vom Material und gewünschten Ergebnis ab.

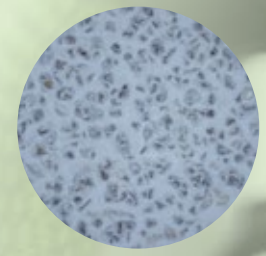

GRANAT SCHLEIFPAPIER

Das Premium-Papierschleifmittel für den universellen Einsatz. Geeignet für Grob-bis Feinstschliff.

Körnungsbereich
P40–P1500
Dimensionen
225, 150, 125, 90, 77, 80 × 133, Delta, 93 × 173, 115 × 228, 80 × 400, 145 × 195
Materialempfehlung
Holzwerkstoffe, Beschichtungen / Lacke (Abschleifen und Anschleifen), Füller, Spachtelmassen, Mineralwerkstoffe, Gipsfaserplatten, Metalle.

Vor allem beim Schleifen von wasserverdünnbaren elastischen Lacken erzielt Granat perfekte Ergebnisse. Durch die spezielle Stearat-Veredelung der Schleifmitteloberfläche wird das Zusetzen des Korns stark minimiert und das Granat Schleifpapier erzielt dadurch eine hohe Standzeit. Granat hat im Grobkornbereich eine Keramikmischung, die selbstschärfend und dadurch langlebig ist und gemacht ist für hohe Beanspruchung.

STAUBFREI SCHLEIFEN IST DOPPELT GUT
Schleifen mit Staubabsaugung ist gut für die Gesundheit, schont das Werkzeug und sorgt für saubere Ergebnisse. Zudem kann das Schleifmittel deutlich länger verwendet werden, weil es nicht so zusetzt.



WÄNDE UND DECKEN

Für ein sauberes Oberflächenfinish werden nach dem Trocknen der Spachtelmasse Unebenheiten und Grate entfernt. Mit den Schleifmitteln Granat und Granat Net gelingt dies besonders effizient und zuverlässig.

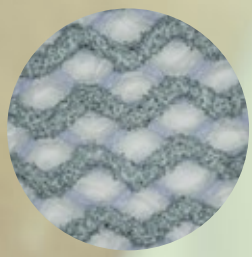

GRANAT NET

Perfekt für stark staubende Materialien und sauberes Arbeiten. Geeignet für Grob- bis Feinschliff.

Körnungsbereich
P60–P400
Dimensionen
225, 150, 125, 80 × 133, Delta
Materialempfehlung
Holzwerkstoffe, Beschichtungen / Lacke (Anschleifen), Füller, Spachtelmassen (besonders Fertigspachtel), Mineralwerkstoffe, Gipsfaserplatten, Metalle.

Hervorragend geeignet für pastöse Fertigspachtelmassen, die sehr staubanfällig sind. Durch die offene Netzstruktur lassen sich Materialien vollflächig absaugen. Granat Net ist ein Netzschleifmittel, das besonders kantenstabil und daher vor dem frühzeitigen Einreißen geschützt ist und eine lange Standzeit besitzt.

Je weicher der Spachtel, desto feiner die Körnung.

BESSER SCHLEIFEN IM SYSTEM

Mit dem passenden Schleifteller und Interface-Pad zum optimalen Ergebnis.



SUPERWEICH
Feinschliff an Formteilen, Wölbungen, Radien. Nicht an Kanten einsetzen!



WEICH
Universell für Grob- und Feinschliff, für ebene und leicht gewölbte Flächen.



HART
Grobschliff auf Flächen, Schleifen an Kanten.



INTERFACE-PAD
Als Dämpfungselement zwischen Schleifscheibe und Schleifteller.

Welches Schleifmittel passt zu eurer Anwendung? Hier findet ihr die Lösung.

festool.de/produktberater
festool.at/produktberater

HELL HELLER HYBRID

Unser neuer Hybrid-Baustrahler SYSLITE DUO-H macht die Nacht zum Tag. Mit Akku oder Kabel.



10000

10.000 Lumen schaffen selbst in großen Räumen tageslichtähnliche Verhältnisse – im Akkubetrieb genauso wie mit Kabel.

Der neue SYSLITE DUO-H bringt Licht in jede dunkle Ecke. Der Hybrid-Baustrahler ist immer einsatzbereit, wann und wo auch immer ihr ihn braucht: Ob am Boden oder auf dem Stativ, hängend an einem Seil oder direkt an die Wand geschraubt – der SYSLITE DUO-H passt sich jeder Aufgabe an. Und das Beste: Er lässt sich entweder ganz flexibel im Akkubetrieb nutzen oder für längere Einsätze mit dem mitgelieferten plug it-Kabel. Damit seid ihr komplett unabhängig von örtlichen Gegebenheiten. Und der SYSLITE DUO-H kann noch mehr: Mit der Festool App steuert ihr euren Baustrahler ganz smart. Ihr könnt ihn über das Smartphone ein- und ausschalten, dimmen oder die Restlaufzeit des Akkupacks prüfen. Sogar mehrere Baustrahler lassen sich in der Gruppenfunktion gleichzeitig steuern.

Mit seinem 180°-Streuwinkel leuchtet der Hybrid-Baustrahler euren Arbeitsbereich außergewöhnlich hell und großflächig aus.

180



192

192 LEDs leuchten selbst verwinkelte Bereiche optimal aus. Wenn es nicht ganz so hell sein soll, könnt ihr das Licht stufenlos dimmen.

FESTOOL SPOTLIGHTS

Anspruchsvolle Maler müssen sich im Alltag auf optimale Werkzeuge verlassen können. Wir stellen euch einige Favoriten und Neuheiten vor.

Text: **Melissa Berger** | Fotografie: **Thomas Baumann, Stefan Hohloch, Torben Jäger, Andreas Körner**

„Die neue Stichsäge ist kompakt und leicht und sorgt damit für ein perfektes Handling bei jeder Anwendung. Egal wo – egal wann."

Nadja Körbel



NADJA KÖRBEL
Raumausstatterin, Parkettlegerin
und Festool Anwendungsexpertin





EXOACTIVE

Das aktive Exoskelett macht's euch leicht.
Arbeiten an der Wand oder über Kopf werden schnell beschwerlich. Damit es gar nicht erst so weit kommt, unterstützt euch das Exoskelett ExoActive aktiv dabei. Es verleiht euch eine Extraportion Kraft, wenn die Arme müde werden, und entlastet gleichzeitig den Nacken. Das ExoActive ist leicht und lässt sich bequem an eure Körpermaße anpassen. Auch seine unterstützende Kraft ist individuell einstellbar. Ob ihr euch bückt, beugt oder streckt, schnelle oder ausladende Bewegungen macht – das aktive Exoskelett unterstützt euch genau dort, wo es gebraucht wird.

PSC-E 18

Die einfache Stichsäge für jeden Tag.
Unsere Akku-Pendelstichsäge PSC-E 18 haben wir auf das Wesentliche reduziert: Sie ist schlank, hat einen festen 90°-Tisch und ist mit nur 2,3 kg Gewicht inklusive TBX 4 Akkupack ein echtes Leichtgewicht. Die Bedienung ist denkbar einfach: Damit könnt ihr bei rechtwinkligen und geraden Schnitten bei Materialstärken bis zu 40 mm sofort loslegen.



TABLESS TBX



HSK-DUO

Der vielseitige Handschleifklotz.
Der neue Handschleifklotz HSK-Duo hat unterschiedliche Schaumhärten und ermöglicht euch präzises Schleifen von Flächen, Rundungen und Profilen – mit der weichen oder harten Seite. Mit dem beidseitigen Klettsystem wechselt ihr das Schleifmittel im Handumdrehen. In Kombination mit dem Granat Net Netzschleifmittel (im Lieferumfang enthalten) wird der Schleifstaub aktiv im Schleifmittel „eingeschlossen". So schleift ihr staubarm auch im Handschliff.



CT-VA 20

Vorabscheider für große Staubmengen.
Mit dem CT-VA Vorabscheider könnt ihr große Staubmengen (z. B. beim Sanierungsschleifer RG 130) wirkungsvoll absaugen und dank konstant hoher Saugkraft unterbrechungsfrei arbeiten. Die innovativen Auffangbehälter sind verschließbar und stapelbar – damit wird auch die Entsorgung großer Staubmengen erheblich komfortabler. Den Vorabscheider könnt ihr über T-LOC auf den CLEANTEC Absaugmobilen CT 26, 36 oder 48 „andocken". Ganz einfach und flexibel.

„Ohne Absaugung arbeiten wir nicht. Warum? Weil es ganz einfach sauberer und gesünder ist."

Manuel Abellán



MANUEL ABELLÁN
Abellán Pintura Profesional, Barcelona

CTM 36 EI AC-PLANEX

Der Spezialsauger für alle Langhalsschleifer.
Der Langhalsschleifer PLANEX LHS 2 225 unterstützt euch bei großflächigen Schleifarbeiten an Wänden und Decken optimal. Zusammen mit dem Absaugmobil CTM 36 EI AC-PLANEX bildet der Langhalsschleifer ein perfektes Team. Bei anspruchsvollen Schleifarbeiten sorgt die effektive AUTOCLEAN Hauptfilterabreinigung für konstant hohe Saugleistung und längere Arbeitsintervalle. Über die Bluetooth® Schnittstelle könnt ihr den Sauger automatisch starten, mit der Festool App sogar die Abreinigungsintervalle steuern.



SYS-AIR

Der Luftreiniger für Baustelle und Werkstatt.
Der Luftreiniger SYS-AIR filtert kleinste Staubpartikel und andere Schadstoffe aus der Luft, die trotz fachgerechter Absaugung nicht erfasst werden. Dafür sorgt ein leistungsstarkes, zweistufiges Filtersystem. Falls ihr unangenehme Gerüche beseitigen wollt, könnt ihr den Vorfilter ganz einfach durch unseren Aktivkohlefilter (VF-AK-SYS-AIR) austauschen. Dieser filtert flüchtige organische Verbindungen und Gerüche wie Lackdämpfe, Schimmel oder Lösungsmittel.





LS-SYS-AIR

Der Zuluftschlauch für den SYS-AIR.
Für optimale Stauberfassung in schwierigen Raumverhältnissen sorgt unser SYS-AIR in Verbindung mit dem flexiblen, 6 m langen Zuluftschlauch (ø 200 mm). Er wird einfach mit einer Adapterplatte am Luftreiniger befestigt und kann so in eine Staubschutzwand integriert oder auch direkt zur Staubquelle geführt werden.



RUST

48° 16' N | 7° 44' O

Fotografie: **Torben Jäger**

ANGSTFREI SCHLEIFEN

Der berüchtigte Weiße Hai ist das wohl berühmteste Filmtier aller Zeiten. Im Europa-Park in Rust, Süddeutschland, ist er eine Attraktion und ein beliebtes Fotomotiv. Vor Beginn der Hauptsaison wird der Hai vom Malerteam des Freizeitparks sorgsam gepflegt und gepimpt. Das heißt: Zähne putzen, Kiemen ausblasen, Finne anspitzen, abschließend den ganzen Kerl schleifen und polieren. Komplett angstfrei mit dem Festool ROTEX.

Mehr Geschichten über außergewöhnliche Handwerker und deren Projekte findet ihr in unserem Blog: **festool.de/blog** | **festool.at/blog**

TOP JOB

Mit unseren Akku-Schraubern und -Bohrern leistet ihr bei jeder Aufgabe einen Top Job: beim Bohren und Meißeln genauso wie beim Schrauben im Akkord oder an schwer erreichbaren Stellen.

Text: **Melissa Berger**
Fotografie: **Torben Jäger, Thomas Baumann**

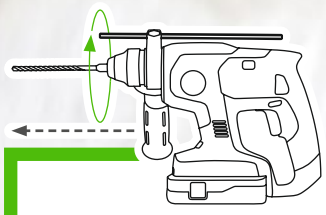

AXIAL & PNEUMATISCH
Der Akku-Kombihammer KHC-S 18, ausgestattet mit pneumatischem Schlagwerk, ist ein zuverlässiger Allrounder für kleinere und mittlere Bohr- und Meißelarbeiten.

Starke Kombi.

Bohren und Meißeln leicht gemacht.

Ihr braucht ein Werkzeug, auf das ihr euch beim Bohren und Meißeln auch in Härtefällen hundertprozentig verlassen könnt? Unsere Akku-Kombihämmer sind genau dafür gemacht. Der KHC 18 ist mit 2,6 J Schlagenergie enorm kraftvoll und sorgt für schnellen Abtrag und Bohrfortschritt (bis ø 26 mm). Brandneu ist der kleinere Bruder: der KHC-S 18. Er ist kompakter, leichter und ideal für Bohrungen mit geringerem Durchmesser (bis ø 18 mm) geeignet. Ob Stein, Mauerwerk oder Beton – das pneumatische Schlagwerk mit 1,7 J Schlagenergie macht den KHC-S 18 zu einem zuverlässigen Allrounder für kleinere und mittlere Bohr- und Meißelarbeiten. Über die praktische SDS-Plus Werkzeugaufnahme könnt ihr in Sekundenschnelle zwischen einer Vielzahl von Einsatzmöglichkeiten wechseln. Mit der praktischen Absaugvorrichtung (Zubehör) reduziert ihr beim Bohren und Meißeln den Staub – und zwar genau da, wo er entsteht.

KHC-S 18

DAS MULTITALENT MIT MEISSELFUNKTION

- **Kompakt, kraftvoll und immer dabei.** Der KHC-S 18 ist der perfekte Kombihammer für die Montage. Er geht leicht zur Hand – wann immer ihr ihn braucht.
- **Vielseitig einsetzbar.** Überzeugt durch zuverlässige Leistung und maximale Flexibilität beim Hammerbohren, Meißeln und Bohren ohne Schlag.

TABLESS TBX



DWC 18-4500

DER DAUERLÄUFER IM TROCKENBAU

- **Mühelos im Akkord schrauben.** Für Einzelverschraubungen mit definierter Einschraubtiefe sowie schnelle Serienverschraubungen mit Magazinvorsatz für gegurtete Schrauben.
- **Effizient arbeiten und Energie sparen.** Enormer Wirkungsgrad, maximale Ausdauer und Start-Stop-Funktion: Der Motor arbeitet nur, wenn er gebraucht wird.

START
A
STOP

OHNE SCHLAG
MIT START-STOP-FUNKTION
Der Akku-Trockenbauschrauber DWC 18-4500 dreht, was das Zeug hält. Mit bis zu 4.500 U/min. Aber dank innovativer Start-Stop-Funktion nur, wenn er gebraucht wird.

Trockenbau-Spezialist.

Für Serienverschraubungen in kürzester Zeit.

Wenn beim Trockenbau Schraube für Schraube sitzen muss und man bei der Arbeit so richtig im Flow ist, zeigt der Akku-Trockenbauschrauber DWC 18-4500, wie mühelos sich Serienverschraubungen im Dauerlauf anfühlen können. Damit könnt ihr innerhalb kürzester Zeit richtig Meter machen. Der Magazinvorsatz ist geeignet für alle gängig gegurteten Schrauben von 25 bis 55 mm.

Konstante Einschraubtiefen und Sitz der Schraube sind garantiert – der Tiefenanschlag kann ohne Werkzeug montiert und in 0,1-mm-Stufen eingestellt werden. Der Motor läuft nur, wenn geschraubt wird, je nach Bedarf sogar im AUTO-Modus ohne Betätigung des Hauptschalters. Das ermöglicht eine höhere Schraubleistung pro Akkuladung. Und das Beste: Mit dem DWC könnt ihr konstant mit einer Hand arbeiten und habt die andere komplett frei, zum Beispiel für das Anpressen von Gipskarton-Platten oder Arbeiten an der Decke.

Volle Flexibilität.

Bohren und schrauben in jeder Lage.

Wenn es auf der Baustelle eng wird, über Kopf gearbeitet wird oder jede Bewegung sitzen muss, zeigt der TXS 18, wie viel Leistung in ihm steckt. Ob T-Form oder C-Form – unsere kompakten Bohrschrauber spielen beim leichten Bohren, Schrauben, Winkelbohren und -schrauben ihre 18 Volt Akkupower voll aus. Dass der kleine und handliche TXS 18 sogar Schrauben bis zu 6 × 240 mm in Weichholz schafft, ist mehr als bemerkenswert. Durch die FastFix-Vorsätze und das CENTROTEC Schnellwechsel-System sind die Kompaktschrauber extrem flexibel und vielseitig einsetzbar.

Der TXS 18 ist ein echter Held des Alltags – und voll ausgestattet mit cleveren Details wie Bitgarage, LED-Lichtsteuerung und Gürtelclip.

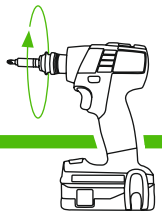

OHNE SCHLAG
Unser kompakter Akku-Schrauber TXS 18 ist auch ohne Schlag äußerst schlagfertig – als ebenso handlicher wie kraftvoller Begleiter bei nahezu allen Schraubanwendungen.



TXS 18

DER BEEINDRUCKEND STARKE KOMPAKTSCHRAUBER

- **Klein, aber oho.** Unser kompakter Akku-Bohrschrauber ist leicht, perfekt ausbalanciert und liegt optimal in der Hand.
- **Flexibel auf engstem Raum.** Vor allem bei Montagearbeiten an Engstellen und komplizierten Ecken erweist sich der TXS 18 mit den entsprechenden FastFix-Vorsätzen als souveräner Problemlöser.

UNSER SERVICE TEAM

Wer auf echten Service hofft, wird zunehmend mit künstlicher Intelligenz abgespeist. Unsere Expertenteams an der Hotline oder bei euch vor Ort sind ganz real, und zwar international. Und sie sind immer da, wenn sie gebraucht werden. Für euch.

Text: **Ralf Christofori** | Fotografie: **Paul Cook, Oliver Helbig, DCI Media, Torben Jäger**








FESTOOL




FESTOOL







Hallo Hotline!
Der „heiße Draht“.

Der „heiße Draht“ für dringende Fragen und schnelle Antworten.

Service wird bei Festool großgeschrieben. Überall. Im Gottlieb Stoll House, benannt nach dem Firmengründer, sitzt das Service Team von Festool UK. Die Hotline hat immer ein offenes Ohr. Nicht nur unter britischen Handwerkern ist der direkte Draht zu Festool die erste Wahl, um Antworten auf Fragen zu erhalten. Schnell muss es gehen, damit die Kunden nicht lange auf die Lösung ihres Problems warten müssen. Zuverlässig und gewissenhaft muss der Service sein, damit die Lösung den Kunden auch wirklich zufriedenstellt.

Goran Gelevski ist seit über 10 Jahren bei Festool und einer der erfahrensten Mitarbeiter. Es gibt vermutlich nichts, was er nicht weiß – über die neuesten Werkzeuge genauso wie über ältere Modelle. Nun könnte man meinen, für eine Hotline sei das nicht so wichtig. Aber genau das zeichnet ja die Festool Hotline aus: Sie ist keine bloße Notrufzentrale. Die Mitarbeiter geben auch Tipps zur richtigen Handhabung von Werkzeugen und Zubehören; sie vermitteln Know-how zum materialgerechten Einsatz von Verbrauchsmaterialien und geben Hilfestellungen, wenn die Kunden bei der Arbeit mal nicht so wie gewollt weiterkommen. Das Spektrum ist groß. Und Goran ist auf alles vorbereitet.

„Ich behandle unsere Kunden so, wie ich selbst behandelt werden möchte, wenn ich am anderen Ende des Telefons sitze. Ich bin hier, um zu helfen; die Bedürfnisse der Kunden haben für mich höchste Priorität.“

Goran Gelevski, Senior Service Engineer, Festool UK

„Ich unterstütze und berate die Kunden gern, weil ich weiß, was unsere Werkzeuge können. Aber nicht selten lerne ich auch von den Kunden. Das ist für mich und uns alle eine wertvolle Bereicherung.“

Jörg Focking, Anwendungsspezialist, Team Ost, Festool Deutschland







Von seiner Basis nördlich von Berlin aus ist Jörg Focking im gesamten Osten Deutschlands unterwegs. „Ich bin gerne draußen“, sagt er – und „draußen“ heißt für ihn: bei den Kunden. Sein Transporter ist bis unters Dach gefüllt mit Festool Werkzeugen, Saugern und Zubehören. Als Anwendungsspezialist berät er die Kunden und steht ihnen mit Rat und Tat zur Seite. Und: Er erhält wertvolles Feedback von den Kunden.

Klar: Festool Werkzeuge können eine ganze Menge. Aber um ihr Potenzial voll ausschöpfen zu können, müssen die Kunden auch wissen, wie sie die Werkzeuge und Zubehöre im Festool System optimal einsetzen. Welcher Schleifer eignet sich am besten? Wie trifft man bei Schleiftellern und -papieren die richtige Wahl? Führungsschiene und Winkelanschlag? Erleichtern einzeln und im Zusammenspiel die Arbeit ungemein. Unsere Anwendungsspezialisten wissen Bescheid. Vor Ort stehen sie den Kunden weit über das Tagesgeschäft hinaus beratend zur Seite – etwa bei der Optimierung von Abläufen oder der Förderung des Gesundheitsbewusstseins der Mitarbeitenden.

Guter Rat ist teuer? Nicht bei uns.

Unsere Experten kommen zu euch und beraten vor Ort.

Rundum-Reparatur? Läuft!

Damit (selbst altgediente) Maschinen schnell wieder laufen.





Wie bei Festool eine Rundum-Reparatur aussieht, stellen unsere Service-Mitarbeiter Tag für Tag unter Beweis. Zum Beispiel in Frankreich und den Niederlanden. In der Reparatur arbeiten allesamt Spezialisten, die jede Festool Maschine in- und auswendig kennen. An einer Werkbank wird das Innenleben eines Schleifers bis auf den Motor freigelegt, nebenan eine Kappsäge fachgerecht auseinandergenommen. Jedes Festool Produkt hat eine Modellhistorie, jede Maschine ihre eigene Geschichte. Repariert wird natürlich nur mit Originalersatzteilen.

Ganz egal, ob eine Maschine vom hohen Gerüst gefallen ist oder ein „historisches“ Festool Werkzeug etwas mehr Zuwendung braucht – in allen Fällen gilt: Die Werkzeuge werden umfassend analysiert, justiert und eingestellt, in den allermeisten Fällen wird die Maschine sogar intensiv gereinigt. Wenn ihr eure Werkzeuge registriert, bekommt ihr 3 Jahre Garantie und profitiert von der „Rundum-Reparatur gratis“** – das gilt übrigens auch für eure Akkupacks und Ladegeräte. Das macht 100 % Reparatur bei null Kosten.

„Wenn ich ein Werkzeug wieder zum Laufen bringe, freue ich mich so, als wäre es mein eigenes. Dafür sind wir da. Und dafür gehen wir auch gerne mal die Extrameile.“

Ramtjinder Soekdew, Reparaturspezialist, Service Festool Niederlande







Unser Mehrwert für euch.

Service nah am Kunden – direkt, praktisch und umfassend.

Dass wir auch im Service alles, was wir machen, mit Überzeugung tun, ist bei Festool selbstverständlich. Ob Reparaturauftrag oder Garantiefall, Diebstahlschutz oder Ersatzteilverfügbarkeit – wir sind der verlässliche Partner an eurer Seite. Dafür setzen sich unsere Mitarbeiterinnen und Mitarbeiter an vielen Standorten ein. Für uns ist ein Werkzeug eben nicht einfach nur ein Werkzeug, sondern Teil eurer Arbeit, eures Erfolgs. Darauf könnt ihr euch verlassen. Ein Werkzeugleben lang. Und das kann bei Festool richtig lang sein.

Über MyFestool habt ihr zudem die Möglichkeit, unseren Service noch direkter zu nutzen. Wann und wo auch immer ihr etwas braucht. Ob in der Werkstatt, auf der Baustelle oder zu Hause: Ihr habt eure Werkzeuge rund um die Uhr im Blick und könnt Reparaturen ganz schnell und unkompliziert beauftragen. Als MyFestool Mitglied profitiert ihr zudem von exklusiven Angeboten, Gewinnspielen und Events. Mehr geht nicht!

FESTOOL SERVICE
Leistung ohne Kompromisse.

Neben exzellenten Werkzeugen könnt ihr euch auch auf erstklassigen Festool Service verlassen. Für euch und eure Werkzeuge.

GARANTIE ALL-INCLUSIVE*
Euer Plus an Leistung.
Nach Registrierung innerhalb von 100 Tagen ist euer Werkzeug drei Jahre rundum abgesichert.

MYFESTOOL
Eure Daten auf einen Klick.
Euer persönliches Kundenkonto mit individuellen Informationen und direktem Draht zu Festool.

RUNDUM-REPARATUR
Euer Werkzeug in besten Händen.
Gewissenhaft, schnell und kompetent wird euer Werkzeug von unseren Experten repariert.

HALLO HOTLINE!
Euer Kontakt für alle Fragen.
Ob Beratung, Support oder Reparatur – wir freuen uns immer, von euch zu hören.

Bedingungen, Erläuterungen und weitere Informationen zu „Garantie all-inclusive" und „Rundum-Reparatur gratis" auf Seite 47.

SYS³ M 112-FA





Schnelle Hilfe immer griffbereit.
Der Verbandskasten mit System: Das Erste-Hilfe-Set ist im Systainer³ M optimal geschützt, übersichtlich verstaut und griffbereit.



Erste Hilfe im Systainer-Format.
Koppeln, stapeln, transportieren: So ist euer Erste-Hilfe-Systainer immer dort zur Stelle, wo er gebraucht wird.

IMMER DABEI, WENN'S ZÄHLT: DER ERSTE-HILFE-SYSTAINER.

Einen medizinischen Notfall bei der Arbeit wünscht sich niemand. Aber es hilft, für einen solchen Fall bestmöglich vorbereitet zu sein. Gerade wenn es um die fachgerechte Erstversorgung verletzter Personen am Unfallort geht, gilt es schnell zu reagieren und alles Notwendige zur Hand zu haben. Dafür gibt es jetzt unseren Erste-Hilfe-Systainer. Der Inhalt ist im robusten Systainer³ M optimal geschützt, übersichtlich verstaut und griffbereit. Die Anbindung an das Festool Systainer-System hat alle Vorteile, die dieses System bietet: Den Erste-Hilfe-Systainer könnt ihr mit anderen Systainern koppeln, er ist stapelbar, lässt sich dank T-LOC auch im Systainerturm öffnen und einfach auf einem Sauger oder Rollbrett transportieren. So seid ihr mit unserem Erste-Hilfe-Systainer auf jeden Fall gut gerüstet – und zwar überall, wo ihr ihn braucht.

Mehr wertvolles Zubehör für eure Arbeit findet ihr hier: **festool.de/zubehoer** | **festool.at/zubehoer**

IMPRESSUM

FESTOOL MAGAZIN #15

Herausgeber
Festool GmbH

Redaktionsleitung Festool
Alma Colbazi-Rebmann

Redaktion
RC Redaktionsbüro, Saarbrücken
Dr. Ralf Christofori

Art Direction & Layout
Yama Inc, Stuttgart/Berlin
Ingo Ditges

Übersetzung
STAR Deutschland GmbH, Sindelfingen

Mediendienstleistung
LOTS OF DOTS MediaGroup. AG, Mainz

Cover-Foto
Sven Cichowicz

© 2026 Festool GmbH

Änderungen und Irrtümer vorbehalten. Alle Abbildungen sind unverbindlich. Erstellt für die Festool GmbH, 73240 Wendlingen, 11/2026.

Nachdruck, auch auszugsweise, nur mit schriftlicher Genehmigung des Herausgebers.

festool.de
festool.at

Festool GmbH
Wertstraße 20
DE-73240 Wendlingen

vertreten durch:
Festool Deutschland GmbH
Wertstraße 20
DE-73240 Wendlingen

Telefon: +49 (0)70 24/804-24010
E-Mail: customerservice-de@festool.com

TTS Europe SE
c/o Festool Österreich
Landstraße 244 / Halle B4
AT-5424 Bad Vigaun

Eine Zweigniederlassung der:
TTS Europe SE mit Sitz in Wendlingen am Neckar (Deutschland), eingetragen im Handelsregister am Amtsgericht Stuttgart unter HRB 792328; Vertreten durch ihre geschäftsführenden Direktoren: Herrn Michael Vincent Davies und Herrn Jens Graner

Telefon: +49 (0)7024 804 29710
E-Mail: customerservice-at@festool.com

Vibrations- und Emissionswerte finden Sie in den Bedienungsanleitungen unter:
festool.de/bedienungsanleitungen | **festool.at/bedienungsanleitungen**

Die Wortmarke Bluetooth® und die Logos sind eingetragene Marken von Bluetooth SIG, Inc. und werden von der TTS Tooltechnic Systems AG & Co. KG und somit von Festool unter Lizenz verwendet.

MIX
Paper | Supporting responsible forestry
FSC™C164884
FSC www.fsc.org

LEISTUNG OHNE KOMPROMISSE

Neben exzellenten Werkzeugen bieten wir euch auch Services von herausragender Qualität. Für eure Zufriedenheit und euer Vertrauen in Festool tun wir alles. Denn nur, wenn ihr zufrieden seid, sind wir es auch. Profitiert von den umfassenden Serviceleistungen unserer Garantie all-inclusive* und der Rundum-Reparatur gratis**. Nach der Registrierung eures neuen Festool Werkzeugs ist es in den ersten drei Jahren rundum abgesichert und ihr könnt euch auf das konzentrieren, was zählt: eure Arbeit.

Entdeckt alle Festool Serviceleistungen unter:
festool.de/service | **festool.at/service**

* Garantie all-inclusive gilt für alle innerhalb von 100 Tagen nach Kauf registrierten Festool Werkzeuge. Es gelten die Festool Garantiebedingungen, einzusehen unter:
festool.de/garantiebedingungen | **festool.at/garantiebedingungen**

** Rundum-Reparatur gratis gilt auch für Akkupacks und Ladegeräte, jedoch nicht für sonstiges Verbrauchsmaterial und Zubehör und selbst zerlegte Geräte sowie Schäden durch unsachgemäßen Gebrauch, Verwendung von nicht originalen Teilen und bei kontinuierlich stark verschleißendem Gebrauch.



FESTOOL

festool.de
festool.at

71932 DE/AT-de
4 014549 480519